

Джеймс Маккена, Джанин Глайста,
Мэтт Фонтейн

Твой первый МИЛЛИОН



Как его заработать и не потерять

Авторы выражают благодарность частным лицам и организациям, содействовавшим появлению этой книги. America's Credit Unions – организации, щедро финансировавшей телесериал Biz Kid\$ и другие проекты в области повышения финансовой грамотности детей; Стиву Биргу, Пэм Вэлли из Совета по экономическому образованию и Джорджу Бардику из Merrill Lynch (он дал прекрасный отзыв на книгу, а также проверил наши арифметические расчеты). Кроме того, мы благодарим всех сотрудников издательства Workman, и прежде всего замечательного редактора Джастина Краснера. В процессе работы над книгой он проявил себя как умный, тонкий и наделенный прекрасным чувством юмора человек.

УДК 330.567.28
ББК 65.261.94
М15

Научный редактор Арина Смирнова
*Издано с разрешения Workman Publishing CO., INC. при содействии
Projex International LLC c/o Alexander Korzhenevski Agency
На русском языке публикуется впервые*

Маккена, Джеймс

М15 Твой первый миллион. Как его заработать и не потерять / Джеймс Маккена, Джанин Глайста, при участии Мэтта Фонтейна ; пер. с англ. Валерии Башкировой. – М. : Манн, Иванов и Фербер, 2018. – 144 с. : ил.

ISBN 978-5-00117-576-6

Эта книга – путеводитель по личным финансам и накоплению, разумным тратам и инвестированию, она внушает уверенность в своих силах, в том, что твое финансовое благополучие зависит от твоих решений.

Написанное ироничным языком, издание поможет ребенку вырасти финансово независимым и подкованным, принимать правильные финансовые решения и ощущать ответственность за свою жизнь.

Для детей от 8 лет и их родителей.

УДК 330.567.28
ББК 65.261.94

Все права защищены.

Никакая часть данной книги не может быть воспроизведена в какой бы то ни было форме без письменного разрешения владельцев авторских прав.

First published in the United States by Workman Publishing Co., Inc. under the title: HOW TO TURN \$100 INTO \$1,000,000: Earn! Save! Invest!

Copyright © 2016 by Biz Kid\$, LLP
Published by arrangement with Workman Publishing Co., Inc., New York.
Design by Colleen AF Venable. Illustrations by Emma Cook.

ISBN 978-5-00117-576-6

© Издание на русском языке, перевод на русский язык.
ООО «Манн, Иванов и Фербер», 2018

Оглавление


ВВЕДЕНИЕ. ПОЧЕМУ ИМЕННО МИЛЛИОН?	5
ГЛАВА 1. МЫСЛИ КАК МИЛЛИОНЕР	11
ГЛАВА 2. ФИНАНСОВЫЙ ПЛАН	19
ГЛАВА 3. ЛИЧНЫЙ БЮДЖЕТ	27
ГЛАВА 4. ГДЕ ВЗЯТЬ ДЕНЬГИ?	35
ГЛАВА 5. УСТРОЙСЯ НА РАБОТУ!	45
ГЛАВА 6. СОБСТВЕННЫЙ БИЗНЕС	61
ГЛАВА 7. ЭКОНОМИЯ, ЭКОНОМИЯ И ЕЩЕ РАЗ ЭКОНОМИЯ	79
ГЛАВА 8. СИЛА СЛОЖНОГО ПРОЦЕНТА	91
ГЛАВА 9. ИНВЕСТИЦИИ	101
ГЛАВА 10. КАК НЕ СТАТЬ МИЛЛИОНЕРОМ	119
ЗАКЛЮЧЕНИЕ. ЗА ДЕЛО!	125
КАК СТАТЬ МИЛЛИОНЕРОМ: ПЛАН НА ДВУХ СТРАНИЦАХ	134
БИЗНЕС-ПЛАН НА ОДНОЙ СТРАНИЦЕ	136
УЧЕТ ДОХОДОВ И РАСХОДОВ	137
ГЛОССАРИЙ	139

ОТКАЗ ОТ ОТВЕТСТВЕННОСТИ. Эту книгу следует рассматривать исключительно как источник информации. Мы не несем ответственности за результаты финансовой активности тех, кто последует нашим советам, в том числе за возможные прибыли и убытки. Мы же не знаем, куда ты собираешься вкладывать деньги — может быть, в волшебную пыльцу единорога, — так что не стоит сваливать на нас всю ответственность! Просто не вкладывай деньги в подобные проекты. Жизнь полна неожиданностей, особенно если речь идет о деньгах. Веди себя разумно, экономь, зарабатывай и вкладывай деньги с умом, не совершай досадных ошибок. Это повысит твои шансы стать миллионером.



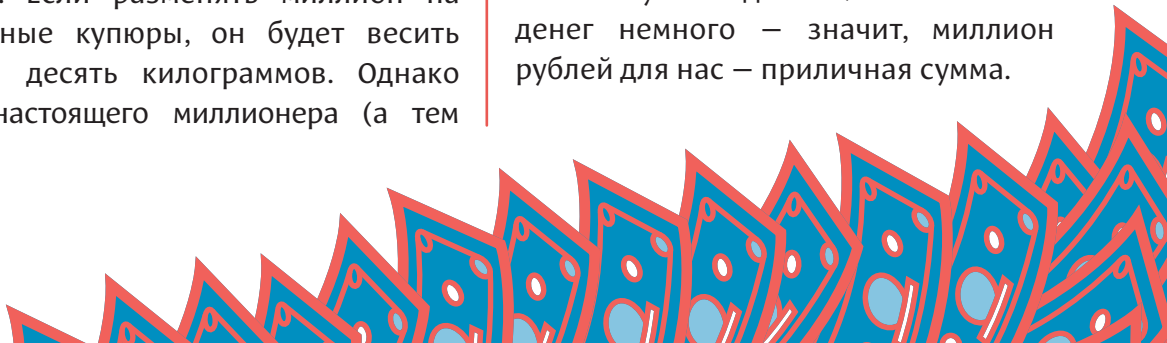
Введение

ПОЧЕМУ ИМЕННО МИЛЛИОН?



₽1 **МИЛЛИОН**, цифра с шестью нулями. Это много или мало? Для кого как. Для большинства миллион рублей – куча денег. Если разменять миллион на сотенные купюры, он будет весить почти десять килограммов. Однако для настоящего миллионера (а тем

более миллиардера) миллион – не такая уж большая сумма. Подумаешь, миллион! *Копейки!* В общем, все зависит от точки зрения – от того, сколько у тебя денег. У большинства денег немного – значит, миллион рублей для нас – приличная сумма.



А ТЕПЕРЬ поговорим серьезно. Увы, не каждому читателю этой книги удастся скопить миллион. Да, миллионерами станут не все из вас. Если бы стать миллионером было легко, по улицам ходили бы толпы миллионеров. Ты видел эти толпы? Вот то-то же.

Чтобы стать миллионером, придется принять на себя определенные обязательства, долго и упорно трудиться и кое-чем пожертвовать. Это может сделать каждый, но делают далеко не все. Неужели плата за будущую финансовую независимость так высока?

Хочешь верь, хочешь нет, но многие ответят на этот вопрос утвердительно. И подкрепят свой ответ делами, даже если в глубине души считают плату не такой уж высокой. Некоторым не только не удастся скопить что-то сегодня — они умудряются профукавать будущие доходы, влезая в долги и оформляя **кредиты** на покупку ненужных вещей. Склонны тратить больше, чем получаешь, так велик, что его очень трудно побороть! Те, кто ему поддается, живут одним днем. Они не задумываются о будущем финансовом благополучии. Но поверь, деньги тебе еще пригодятся!

**МИЛЛИОНЕРОМ
МОЖЕТ СТАТЬ
КАЖДЫЙ.**

ЧТО ДАЮТ ДЕНЬГИ?

НЕЗАВИСИМОСТЬ

Финансовую независимость можно купить только за деньги. Точка. Деньги предоставляют тебе выбор. Не нравится начальник? Ничто не мешает уйти с работы. Достали соседи? Купи другую квартиру. Хочешь объехать весь мир? Пожалуйста! Надоело заниматься балетом? Можешь выбросить пачку и пуанты! И все потому, что у тебя есть деньги.

БЕЗОПАСНОСТЬ

Жизнь — симпатичный зверек с острыми зубками. Сегодня она улыбается, а завтра может обрушиться на тебя неприятности. Если у тебя есть деньги на черный день (**резервный фонд**), то можно защититься от ударов судьбы. Представь, что симпатичный зверек укусил тебя за ногу и требуется 100 тысяч на операцию. Если в резервном фонде


есть миллион, ты сможешь оплатить лечение, и останется еще ни много ни мало 900 тысяч!

ВОЗМОЖНОСТЬ ПОМОГАТЬ ДРУГИМ

Ты, конечно, понимаешь, что все мы — в одной лодке, и миллион может сослужить хорошую службу не только тебе и твоим близким, но и окружающим.



Многие миллиардеры, миллионеры, да и менее состоятельные люди тратят не только на себя, но и на других. Они жертвуют на благотворительность, образование, искусство, помогают бездомным и даже — начинающим предпринимателям. И от этого не становятся беднее.



Симпатичный зверек может и укусить.

ПОЧЕМУ ИМЕННО МИЛЛИОН?

ЛЮБОВЬ к деньгам тут ни при чем. Деньги — не цель, а средство. Деньги дают финансовую независимость, в то время как их отсутствие означает финансовую зависимость или, хуже того, **долговое рабство**. Может быть, именно сегодня тебе и не нужен миллион, но рано или поздно деньги понадобятся, если только ты не собираешься всю жизнь просидеть на шее у родителей. Впрочем, и в этом случае деньги не помешают.

Потому мы и написали книгу. Несколько лет мы проводили исследования и беседовали с сотнями детей и подростков, пытаюсь понять, что им надо сделать, чтобы скопить миллион как можно раньше. Мы надеемся, что наши наблюдения и выводы помогут и тебе достичь этой цели.

Главное, запомни: будущее не зависит от прошлого. Не важно, где ты родился — в городе или деревне; не важно, есть ли у тебя семья или ты сирота, живешь ли в полной или неполной семье, у приемных родителей или в детском доме; не важно, богат ты или беден. Любой человек (и тому есть множество примеров) может начать с нуля и сказочно разбогатеть. Кроме того, сегодня стать обладателем миллиона легче, чем когда



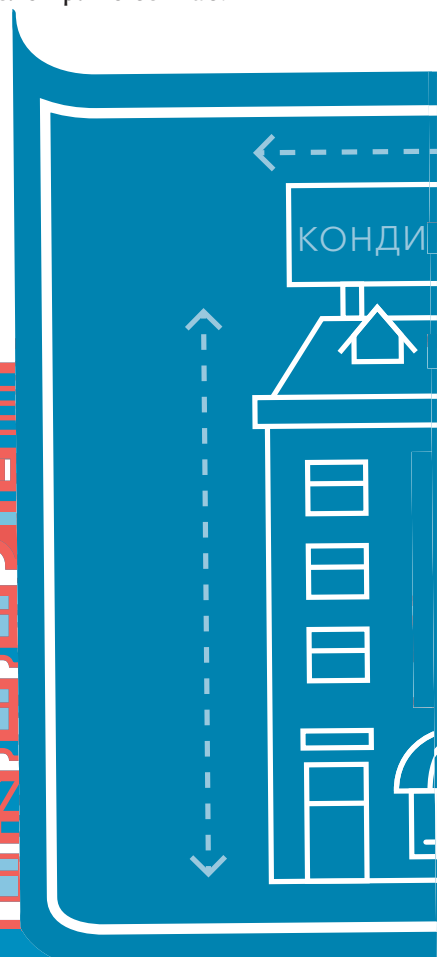

бы то ни было, — разумеется, если ты все делаешь правильно и знаешь несколько относительно несложных способов обогащения.

Что следует знать в первую очередь? Чем раньше ты начнешь получать доход и копить, тем больше у твоих денег будет времени для роста.

Забегая вперед, скажем: к счастью, тебе не придется копить миллион, просто складывая в кучу тысячные купюры. Мы откроем один секрет: если у тебя есть

небольшие сбережения, ты можешь сделать так, чтобы *деньги сами помогли тебе копить*. Иными словами, деньги делают деньги. «Подумаешь, секрет, — скажешь ты, — это же всем известно!» Да, ты прав. Но это же потрясающе! Особенно если учесть, что ты еще очень молод и деньги начнут работать на тебя довольно рано и будут работать долго. Главное, принимайся за дело прямо сейчас!

Заброшенное здание го...



СЛАДКИЙ УСПЕХ

Мы знаем одну девочку, которая в возрасте пятнадцати лет открыла кондитерскую в заброшенном здании на перекрестке в неблагополучном районе. Бизнес развивался успешно, и вскоре рядом начали

МЕЧТАЙ С УМОМ

ЧТО ты сделаешь с миллионом? Купишь позолоченный скейтборд и начнешь раскатывать по улицам, чтобы поразить воображение прохожих? Приобретишь самолет (одного миллиона, пожалуй, не хватит!) и отправишься

отдыхать на экзотический остров? Или ты мечтаешь о чем-то более практичном: например, о хорошем образовании, или о покупке жилья для своей семьи, или о помощи людям, оказавшимся в беде? Имея миллион, ты многое сможешь. Что ты выберешь? Желаем тебе научиться зарабатывать и скопить миллион, чтобы потом потратить его с пользой и удовольствием.



открываться новые магазины и офисы. Со временем неблагополучный район стал процветающим, и все благодаря замечательной кондитерской. Это произошло не в России, а в Америке, но главное, что наша героиня исполнила свою мечту и заодно изменила к лучшему мир вокруг себя.

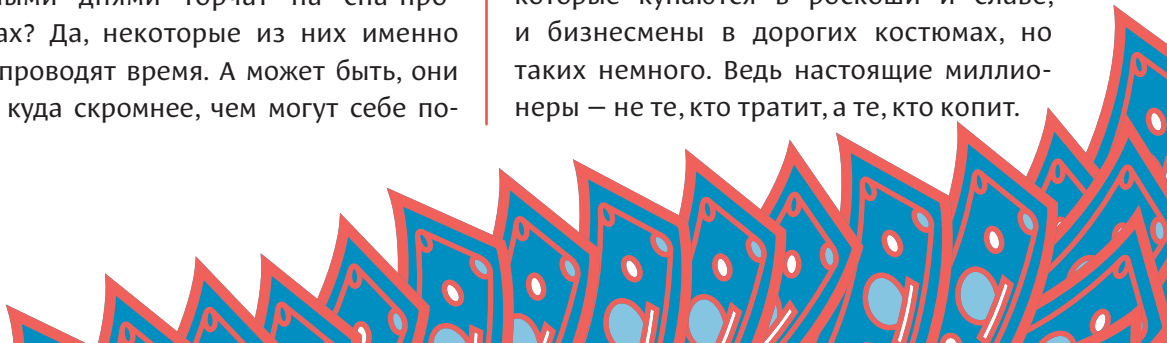
Глава 1

МЫСЛИ КАК МИЛЛИОНЕР



КАК выглядят настоящие миллионеры? Это высокие темноволосые красавцы? Да, встречаются и такие. Они постоянно путешествуют и целыми днями торчат на спа-процедурах? Да, некоторые из них именно так и проводят время. А может быть, они живут куда скромнее, чем могут себе по-

зволить, и ведут себя как обычные люди? Да, причем таких большинство. Люди становятся миллионерами независимо от внешности. Среди них есть и кинозвезды, которые купаются в роскоши и славе, и бизнесмены в дорогих костюмах, но таких немного. Ведь настоящие миллионеры — не те, кто тратит, а те, кто копит.



Разумеется, они не похожи на героев телесериалов, но это и к лучшему. Потому что миллионером может стать каждый (ну, или почти каждый). В том числе и ты. Даже если тебе еще ни разу не удалось скопить тысячу рублей. Даже если ты считаешь себя недостаточно умным для того, чтобы хотя бы попробовать это сделать. Ты ошибаешься: тебе по силам стать миллионером.

ДА, НО КАК?

НА самом деле начать можно прямо сейчас. Прежде всего нужно научиться мыслить как миллионер, или, выражаясь научным языком, выработать менталитет миллионера. Речь идет об отношении к деньгам. Ты должен сделать все, чтобы добиться цели — скопить миллион. Цель — не мечта, не смутное желание. Это твердое и осознанное намерение. Помнишь, как упорно шла к своей цели девочка Элли из сказки Александра Волкова «Волшебник Изумрудного города»? Она очень хотела вернуться домой, в Канзас, и в конце концов добилась своего. Вот так же должен стремиться к цели и ты, и тогда обязательно ее достигнешь — ведь ты этого *достоин*. Мыслить как миллионер — значит стремиться к цели и делать для ее достижения все возможное.

НЕ РАЗМЕНИ- ВАЙСЯ НА МЕЛОЧИ

ДОПУСТИМ, ты уже научился мыслить как миллионер, и — *бабах!* — ты им стал. Ах, если бы было так просто! Тогда все поголовно давно бы превратились в миллионеров. Но в том-то и дело, что изо дня в день следовать своему финансовому плану нелегко. Оглянись по сторонам, и ты уви-

дишь, что на каждом шагу подстерегают соблазны. В мире так много вещей, которые хочется купить! Кажется, стоит только сделать это, и ты станешь счастливым, богатым и знаменитым — каким угодно. Трудно избежать соблазна, особен-

но если видишь, что все вокруг постоянно покупают новые гаджеты и игры.

Откроем будущим миллионерам один секрет: *нельзя* покупать разные модные штучки только потому, что все их покупают. Мыслить как миллионер — значит стараться экономить деньги, а *не тратить* их постоянно. Например, не обязательно покупать новые кроссовки, если старые вполне прослужат еще год. А может быть, стоит найти подработку вместо того, чтобы развлекаться с друзьями! Или поесть дома, чтобы не тратить деньги на поход в «Макдоналдс».

НАУЧИСЬ
МЫСЛИТЬ КАК
МИЛЛИОНЕР.



ЭТО ЕЩЕ НЕ ВСЁ!

МЕНЬШЕ тратить, больше откладывать — важнейшее правило, которое должны соблюдать будущие миллионеры. Но это не все, чему нужно научиться. Мыслить как миллионер — значит следовать еще нескольким принципам.

ЦЕЛЕУСТРЕМЛЕННОСТЬ И УПОРСТВО

Скопить миллион — задача не из легких. Ее решение требует целеустремленности и упорства. На этом пути тебя могут ждать неудачи и разочарования: работа не принесет желаемой прибыли, вложения обернутся потерями... Таким образом, важно уметь сосредоточиться на цели.


ТЕРПЕНИЕ

Разумеется, ты хочешь стать миллионером прямо сейчас. Да, некоторые действительно становятся миллионерами мгновенно: выигрывают в лотерею, получают наследство, изобретают нечто небывалое. Но таких совсем немного. Большинству миллионеров потребовалось время, чтобы скопить миллионы. Они экономили, вкладывали деньги и терпеливо ждали. При этом всячески заботились о курочке, несущей золотые яйца, то есть об **инвестициях**. Они не забывали постоянно наращивать свои сбережения и с радостью наблюдали, как те растут день ото дня.

КТО ТВОИ СОСЕДИ?

В 1996 году Томас Стэнли написал книгу «*Мой сосед — миллионер*»¹. Он решил выяснить, как выглядят настоящие миллионеры. Результаты его исследований удивили многих. Оказывается, самые богатые люди не ездят на самых дорогих автомобилях и не отдыхают на фешенебельных курортах. Совсем наоборот! Они тратят гораздо меньше, чем могут себе позволить, покупают подержанные автомобили, а их дома не отличаются роскошью. Они совершают продуманные инвестиции и никогда не покупают вещи только для того, чтобы похвастаться богатством. Как мы уже писали, *настоящие миллионеры экономят деньги, а не тратят их на что попало.*

¹ *The Millionaire Next Door*; издана на русском языке: Стэнли Т., Данко У. *Мой сосед — миллионер*. Минск: Попурри, 2005.



НЕЗАВИСИМОСТЬ ОТ МНЕНИЯ ОКРУЖАЮЩИХ

Чтобы скопить приличную сумму, нужно научиться мыслить самостоятельно. Не поддавайся стадному чувству — ты же не баран! Желание поразить окружающих новой модной тряпкой, машиной или гаджетом — верный путь к тому, чтобы никогда не стать миллионером.

ЗНАНИЕ — СИЛА

Чтобы стать миллионером, нужно знать о деньгах все: как их копить, как сделать так, чтобы сбережения росли, и как их не потерять. К счастью, у тебя есть возможность получить такие сведения — ведь ты читаешь эту книгу!

ПОЛЕЗНАЯ ПРИВЫЧКА

БЛАГОДАРЯ миллионам людей, привыкших грызть ногти или ковырять в носу, слово *привычка* ассоциируется прежде всего со словом «вредная». Но бывают и полезные привычки — например, привычка регулярно откладывать деньги. Она есть практически у всех миллионеров. Такие люди знают, как скопить кучу денег, и делают это последовательно и регулярно.

Возможно, стоит откладывать по 10 руб. в день. Многовато? Ладно. Даже 5 руб. или меньше — все равно лучше, чем ничего. Чтобы выработать привычку правильно распоряжаться деньгами, потребуется время, но, как и в любом другом деле, самая длинная дорога начинается с первого шага.

**МЕНЬШЕ
ТРАТЬ, БОЛЬШЕ
ОТКЛАДЫВАЙ.**

НЕ СДАВАЙСЯ!

ДАЖЕ самые хитроумные миллионеры могут столкнуться с финансовыми проблемами, как было, например, в США во время **Великой депрессии 1930-х годов** или во всем мире в период финансового **кризиса 2008 года**. От финансовых катастроф пострадали многие. Некоторым удалось вернуть состояние. Кому-то просто повезло, а кто-то добился этого благодаря терпению и настойчивости.

Майкл Джордан, один из лучших баскетболистов всех времен, любил повторять: «Я могу смириться с поражением. Проиграть может каждый. Но я никогда не смирюсь с отказом от попытки победить». Томас Эдисон далеко не с первой попытки изобрел лампочку, но он не сдавался и в конце концов добился цели, изменив мир. Как и все люди, миллионеры не любят проигрывать. Однако это иногда случается, и они знают, что таково правила игры.



Они знают и еще кое-что: раз уж проигрыши неизбежны, надо извлекать из них уроки и продолжать делать свое дело. *Не бойся поражений.* Иди вперед, несмотря на ошибки и препятствия. Сосредоточься на поставленной цели, наберись терпения, будь уверен в себе. Веди себя разумно, и тебе непременно повезет.

ТЕБЕ НУЖЕН ПЛАН

БОЛЬШИНСТВО миллионеров и миллиардеров никогда не добились бы своих целей, если бы у них не было **финансового плана**. Мы готовы взять тебя за руку (не бойся, не в буквальном смысле!) и помочь разработать план обретения финансовой независимости. Мы научим тебя приемам и тонкостям, которые необходимо знать будущим миллионерам. А еще расскажем, какие трудности могут поджидать тебя на пути к миллиону. Прежде чем мы начнем, следует убедиться, что ты твердо намерен идти до конца. Способен ли ты мыслить как настоящий миллионер? Умеешь ли сосредоточиться на цели? Ты сможешь скопить миллион только в том случае, если будешь изо всех сил стараться заработать и сохранить деньги. Для начала твое отражение в зеркале должно стать отражением уверенного в себе человека. И почаще повторяй фразу в рамке на следующей странице. Скорее прочти ее!



*Томас Эдисон,
изобретатель
электрической
лампочки.*

*Майкл
Джордан,
знаменитый
баскетболист.*



**Я ОБЯЗАТЕЛЬНО
СТАНУ
МИЛЛИОНЕРОМ!**

КОРОТКО О ГЛАВНОМ

- 1. Миллионеры копят деньги, а не тратят их попусту.*
- 2. Чтобы стать миллионером, надо научиться мыслить как миллионер.*
- 3. Каждый может стать миллионером, если будет следовать правилам, изложенным в этой книге.*

СЛЕДИ ЗА ВЫПОЛНЕНИЕМ ПЛАНА

Ты можешь потерять работу. Или, напротив, получить повышение. Может быть, твои вложения начнут приносить колоссальный доход. Или обернутся убытками. Любой финансовый план может провалиться. Старайся не терять контроль над ситуацией и постоянно следи за тем, как далеко ты продвинулся на пути к своей цели. Если ты поставил краткосрочную цель – через год купить Последнюю Новинку, следи за тем, удастся ли ежемесячно откладывать нужную сумму. Может оказаться, что решать задачи удастся быстрее, чем ты планировал. Прекрасно! Если нет, скорректируй план.

А что произойдет после того, как ты достигнешь поставленной цели? Во-первых, надо будет отпраздновать это событие! А во-вторых – сформулировать новые цели и начать их добиваться.

ОСНОВА ФИНАНСОВОГО БЛАГОПОЛУЧИЯ

Мы мечтаем о том, чем хотели бы заниматься и как жить в будущем. Мечты быстрее станут реальностью, если ты сформулируешь и запишешь на бумаге свои финансовые цели, а затем составишь план по их достижению. Такой план – первый кирпичик в фундамент твоего будущего финансового благополучия.


КОРОТКО О ГЛАВНОМ

- 1. Если ты хочешь скопить миллион, сформулируй кратко-, средне- и долгосрочные цели.***
- 2. Запиши их на листе бумаги.***
- 3. Следи за своими успехами и в случае необходимости вноси поправки.***



Глава 3

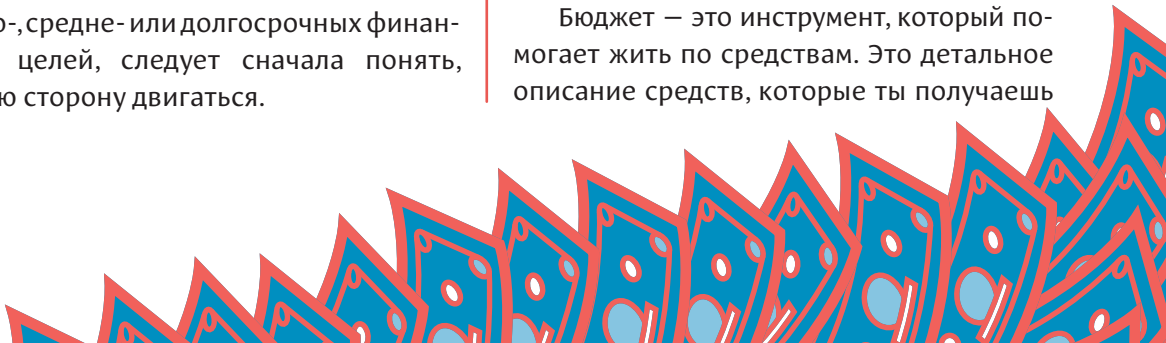
ЛИЧНЫЙ БЮДЖЕТ



ПРОБОВАЛ ли ты добраться до незнакомого места, не узнав заранее, где оно находится? Согласись, это нелегко, да и не слишком разумно. Точно так же, если ты хочешь достичь кратко-, средне- или долгосрочных финансовых целей, следует сначала понять, в какую сторону двигаться.

Бюджет, или лист бумаги с перечислением доходов и расходов, — твоя финансовая дорожная карта. Она поможет добраться из того места, где ты сейчас находишься, в страну миллионеров.

Бюджет — это инструмент, который помогает жить по средствам. Это детальное описание средств, которые ты получаешь



БЮДЖЕТ, КОТОРЫЙ ЛОПНУЛ

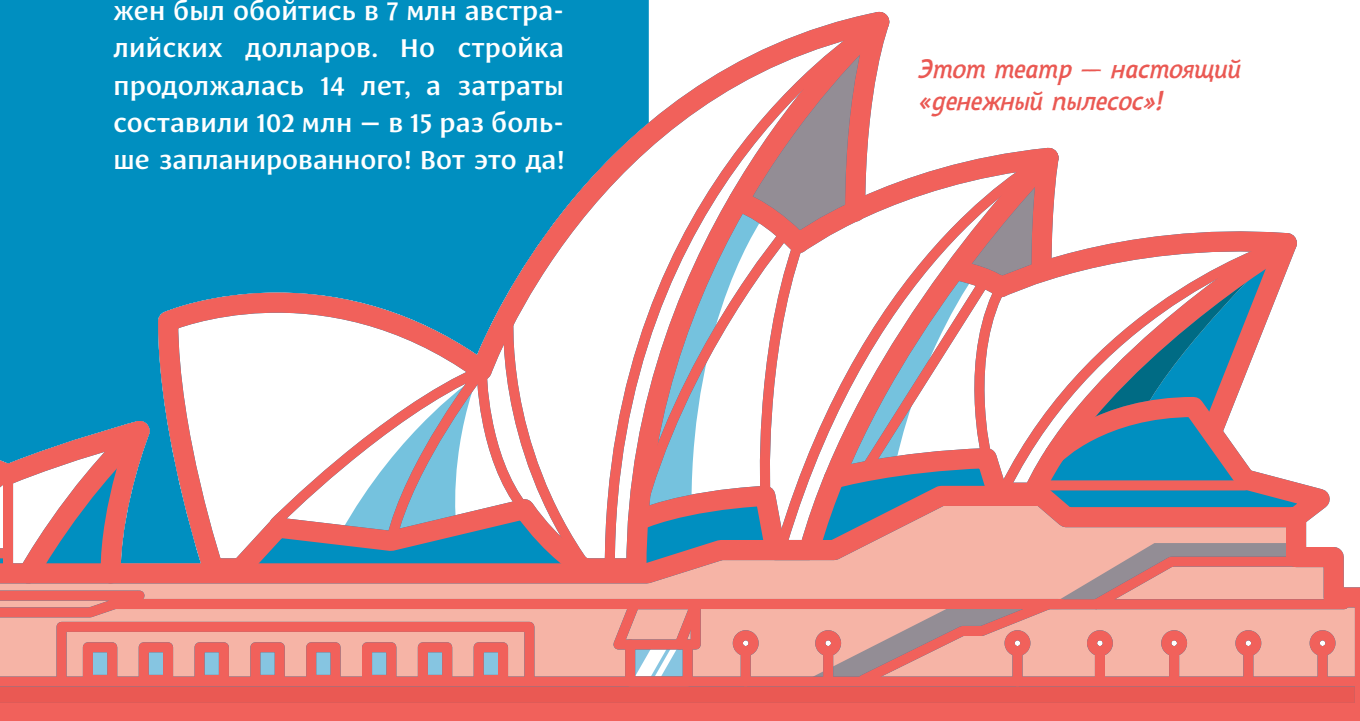
А знаешь ли ты, что здание Сиднейского оперного театра — не только одно из самых прекрасных в мире, но и одно из самых дорогих? С момента основания театр стал настоящим «денежным пылесосом». Его строительство началось в 1959 году по проекту датского архитектора Йорна Утзона, который выиграл государственный конкурс. Согласно проекту, театр планировалось построить за четыре года. Он должен был обойтись в 7 млн австралийских долларов. Но стройка продолжалась 14 лет, а затраты составили 102 млн — в 15 раз больше запланированного! Вот это да!

(**доходов**), и средств, которые ты тратишь (**расходов**). По мере того как ты станешь получать и расходовать деньги, бюджет будет показывать, сколько ты накопил и потратил на данный момент. Представь себе, что это игра, и ее цель — не тратить больше, чем получаешь.

ИДЕАЛЬНЫЙ БЮДЖЕТ

ОСТАВИТЬ бюджет не так сложно. Для месячного бюджета достаточно подсчитать месячные доходы и сравнить их с месячными расходами. Доход будет складываться из средств, получаемых от родителей на карманные расходы, заработка и денежных подарков. К этому также можно добавить займы,

Этот театр — настоящий «денежный пылесос»!



проценты по банковским вкладам и **доходы от инвестиций** — в том случае, если ты уже пользуешься подобными финансовыми инструментами. Твои расходы — это траты в течение месяца, в том числе на питание, развлечения и т. д.

Записывай расходы с точностью до рубля. А для этого сохраняй кассовые чеки. Большинство людей попросту выбрасывают их, и совершенно напрасно: мелкие траты быстро забываются.

Если, составив бюджет, ты обнаружишь, что расходы превышают доходы, у тебя только два выхода.

**1. УВЕЛИЧИТЬ
ДОХОДЫ**

**2. СОКРАТИТЬ
РАСХОДЫ**

Мы сказали — только два выхода? На самом деле их три.

**3. ТЫ МОЖЕШЬ
УВЕЛИЧИТЬ ДОХОДЫ
И СОКРАТИТЬ
РАСХОДЫ**

Допустим, ты задумал скопить миллион. У тебя есть краткосрочная цель: собрать 10 тыс. руб., откладывая по 1000 руб.

в месяц. Бюджет укажет тебе, куда уходят деньги. Ты увидишь, сколько и откуда получаешь и сколько и на что тратишь. Доходы и расходы можно скорректировать. Это поможет решить задачу — откладывать по 1000 руб. в месяц.

Записывай все расходы. И не забудь указать, во сколько обошлись новые скейтерские кеды!



**ЧЕМ ПРОЩЕ,
ТЕМ ЛУЧШЕ**

НЕ перемудри с бюджетом! Чем проще, тем лучше. Достаточно не тратить больше, чем получаешь, и не забывать откладывать каждый месяц сумму, необходимую, чтобы скопить миллион. В дальнейшем, когда доходы возрастут, можно начать откладывать деньги на черный день (в твой персональный резервный фонд). Эксперты советуют иметь неприкосновенный денежный запас в размере среднего дохода за три месяца или полгода.

(Продолжение на с. 33)



МЕСЯЧНЫЙ БЮДЖЕТ

Вот как будет выглядеть твой месячный бюджет. Допустим, на прошлой неделе ты получил 1000 руб. на карманные расходы, еще тысячу заработал на раздаче листовок, и – вот здорово! – бабушка подарила на день рождения еще тысячу. Твои доходы составили 3000 руб. Отлично. Укажи эту цифру в графе «Доходы».

МЕСЯЧНЫЙ БЮДЖЕТ (СЕНТЯБРЬ)		
ДОХОДЫ		
НЕДЕЛЯ 1	На карманные расходы	1 000
	Плата за раздачу листовок	1 000
	Подарок от бабушки	1 000

Скорее всего, у тебя не выйдет получать еженедельно по 3000 руб. Недельный доход окажется разным. Бабушка не будет дарить по 1000 руб. каждую неделю, но ты, скажем, сможешь раздавать листовки не один, а два дня. Подсчитай, сколько ты получишь в этом месяце. Не переоценивай свои возможности. Допустим, ты очень стараешься и получаешь около 5000 руб. в месяц.

МЕСЯЧНЫЙ БЮДЖЕТ (СЕНТЯБРЬ)		
ДОХОДЫ		
НЕДЕЛЯ 1	На карманные расходы	1 000
	Плата за раздачу листовок	1 000
	Подарок от бабушки	1 000
НЕДЕЛЯ 2	–	0
НЕДЕЛЯ 3	Продажа ненужной игры	500
НЕДЕЛЯ 4	Плата за раздачу листовок	1 500
ИТОГО		5 000

Теперь запиши все расходы, запланированные в этом месяце. Не забудь про необходимость отложить 1000 руб. для будущего миллиона. Вообще-то это не расход, а инвестиция, но данную сумму все равно следует включить в бюджет первым пунктом. Таким образом, в первую очередь следует **заплатить себе**. Это очень важно! Иначе ты рискуешь не донести деньги до копилки и потратить их неизвестно на что. Финансовые воротилы утверждают, что если ты не будешь учитывать суммы, которые необходимо отложить *в первую очередь*, ты никогда ничего не отложишь.

Далее укажи расходы на поход в кафе, билеты в кино и покупку новой компьютерной игры. Ах да! Ты ведь еще обещал вернуть долг сестре! Укажи все расходы. Чтобы не забыть про мелкие траты, сохраняй кассовые чеки. Реальные расходы будут отличаться от запланированных, поэтому бюджет придется время от времени подправлять. Повторяем: ничего не упусти! Отслеживай расходы за каждую неделю, и ты будешь знать, чего больше: расходов или доходов. Если суммарные расходы превышают суммарный доход, ты не укладываешься в бюджет. Некоторые траты следует отложить до тех пор, пока ты не увеличишь доход или не сочинишь расходы. Бюджет даст понять, какие расходы являются первоочередными, а какие еще подождут.

Может быть, в этом месяце стоит отказаться от покупки новой «стрелялки» или от похода в кино?

МЕСЯЧНЫЙ БЮДЖЕТ (СЕНТЯБРЬ)		
ДОХОДЫ		
НЕДЕЛЯ 1	На карманные расходы	1 000
	Плата за раздачу листовок	1 000
	Подарок от бабушки	1 000
НЕДЕЛЯ 2	–	0
НЕДЕЛЯ 3	Продажа ненужной игры	500
НЕДЕЛЯ 4	Плата за раздачу листовок	1 500
ИТОГО		5 000
РАСХОДЫ		
НЕДЕЛЯ 1	Сбережения	1 000
НЕДЕЛЯ 2	Билеты в кино	500
НЕДЕЛЯ 3	Поход в кафе	1 000
	Колеса для скейтборда	1 000
НЕДЕЛЯ 4	Возврат долга сестре	500
	Новая игра	3 000
ИТОГО		7 000
БАЛАНС ДОХОДОВ И РАСХОДОВ		–2 000

ПЕРЕРАСХОД БЮДЖЕТА!

Вот как должен выглядеть твой скорректированный бюджет.



МЕСЯЧНЫЙ БЮДЖЕТ (СЕНТЯБРЬ)

ДОХОДЫ	ОЖИДАНИЯ		РЕАЛЬНОСТЬ	
НЕДЕЛЯ 1	На карманные расходы	1 000	На карманные расходы	1 000
	Плата за раздачу листовок	1 000	Плата за раздачу листовок	1 000
	Подарок от бабушки	1 000	Подарок от бабушки	1 000
НЕДЕЛЯ 2	–	0	–	0
НЕДЕЛЯ 3	Продажа ненужной игры	500	Продажа ненужной игры	500
НЕДЕЛЯ 4	Плата за раздачу листовок	1 500	Плата за раздачу листовок	1 500
ИТОГО		5 000		5 000
РАСХОДЫ	ОЖИДАНИЯ		РЕАЛЬНОСТЬ	
НЕДЕЛЯ 1	Сбережения	1 000	Сбережения	1 000
НЕДЕЛЯ 2	Билеты в кино	500	–	0
НЕДЕЛЯ 3	Поход в кафе	1 000	Поход в кафе	1 000
	Колеса для скейтборда	1 000	Колеса для скейтборда	1 000
НЕДЕЛЯ 4	Возврат долга сестре	500	Возврат долга сестре	500
	Новая игра	3 000	–	0
ИТОГО		7 000		3 500
БАЛАНС ДОХОДОВ И РАСХОДОВ		–3 000		1 500

ТЫ НЕ УЛОЖИЛСЯ В БЮДЖЕТ

**ТЫ УЛОЖИЛСЯ В БЮДЖЕТ
И ДАЖЕ СЭКОНОМИЛ 1 500 РУБ.!**

(Продолжение со с. 29)

Поначалу ты с трудом будешь укладываться в бюджет, и тебе придется что-то менять. Возможно, ты возьмешь с собой бутерброды, чтобы не идти в кафе. Или посмотришь новый фильм не в кино-театре, а дома. И — надо же! — ты увидишь, что таким образом тебе удалось сэкономить 1500 руб. Корректируя бюджет совсем незначительно, ты сможешь без особых жертв добиться серьезной экономии.


Бюджет не сразу станет идеальным. Первое время тебе придется постоянно его подправлять. Работай над ним каждый день в течение трех месяцев, и результаты не заставят себя ждать. А поработав над бюджетом полгода, ты увидишь, насколько он важен для будущего финансового благополучия. Навыки работы с бюджетом пригодятся и во взрослой жизни.

ГДЕ ХРАНИТЬ НАЛИЧНЫЕ?

Даже если у тебя имеется строгий бюджет, тебе все равно придется расплачиваться звонкой монетой, то есть наличными. Как не потратить лишнего? Храни деньги, предназначенные для различных расходов, в отдельных подписанных конвертах. Например, если ты собираешься тратить 1000 руб. в месяц на развлечения, положи эту тысячу в конверт и так и напиши на нем: «На развлечения». Расходуй эти деньги только на то, что можно назвать развлечениями. Если они закончатся, так тому и быть: больше никаких развлечений в этом месяце! Если деньги, наоборот, останутся, переложи их в конверт с деньгами, предназначенными на расходы на развлечения в следующем месяце, или добавь к сумме, предусмотренной для сбережений.

КОРОТКО О ГЛАВНОМ

- 1. Бюджет поможет добиться поставленной цели.*
- 2. Если ты не укладываешься в бюджет, придется либо увеличить доходы, либо сократить расходы, либо сделать и то и другое.*
- 3. В первую очередь заплати себе. Только так тебе удастся откладывать деньги.*



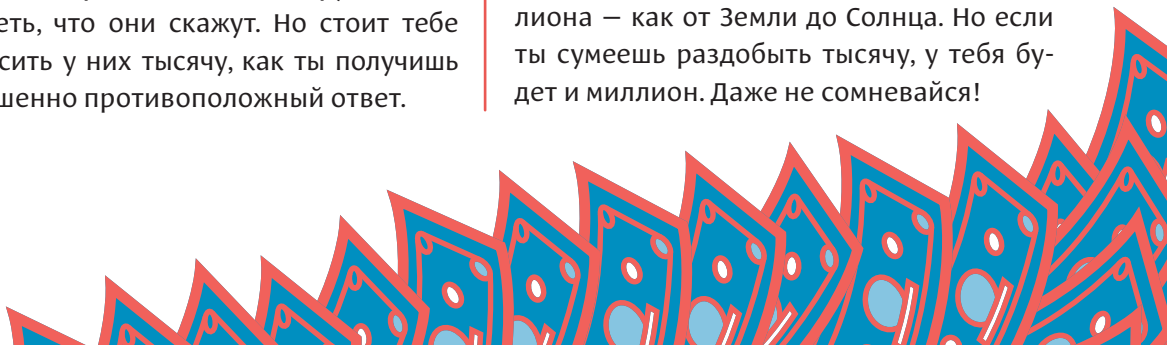
Глава 4

ГДЕ ВЗЯТЬ ДЕНЬГИ?



ЧТОБЫ делать деньги, нужны деньги. Но где раздобыть первый рубль? Это совсем нетрудно. Ты можешь просто попросить у взрослых 10 руб. Ты можешь попросить даже 100 руб. и посмотреть, что они скажут. Но стоит тебе попросить у них тысячу, как ты получишь совершенно противоположный ответ.

Но давай все же начнем с постановки **краткосрочной финансовой цели** – получить первую тысячу рублей. Накопить миллион, имея всего лишь тысячу, – это уже долгосрочная цель. От тысячи до миллиона – как от Земли до Солнца. Но если ты сумеешь раздобыть тысячу, у тебя будет и миллион. Даже не сомневайся!



ИСТОЧНИКИ ДОХОДА

СУЩЕСТВУЕТ пять способов добыть первую тысячу рублей и, соответственно, пять источников дохода.

1. ДЕНЬГИ НА КАРМАННЫЕ РАСХОДЫ

Большинство родителей дают своим чадам деньги на карманные расходы. Если твои мама и папа входят в большинство, то у тебя есть прекрасная возможность скопить первую тысячу. Ты можешь экономить на карманных расходах.

Сколько ты сэкономишь? Это зависит от того, сколько денег тебе дают. Помнишь, какую краткосрочную финансовую цель мы поставили во второй главе? Скопить 1000 руб. за пять месяцев. Допустим, родители в среднем дают тебе по 500 руб. в месяц. Если ты сохранишь эти деньги, то накопишь нужную сумму за два месяца. Но такая жесткая экономия вовсе не обязательна, да и не всегда возможна. Если тебе дают больше денег на карманные расходы, ты можешь поставить цель отложить более крупную сумму. Если меньше — не расстраивайся, просто достижение твоей цели займет чуть больше времени.

Сколько бы ты ни получал от родителей, этот доход можно увеличить двумя способами.

- **ПОПРОСИ ПРИБАВКУ К «ЖАЛОВАНЫЮ».** Если взрослые хотят получать больше, они просят начальника повысить зарплату. Ты можешь поступить так же. Разумеется, ты помогаешь родителям по дому. А если договориться с мамой, что ты дополнительно возьмешь на себя часть домашних обязанностей в обмен на скромную прибавку к той сумме, которую тебе выдают на карманные расходы? Всегда проси о небольшом прибавлении и старайся объяснить, зачем тебе это нужно.
- **ОТКЛАДЫВАЙ, РАСХОДУЙ И ДЕЛИСЬ.** Что ты сделаешь, получив карманные деньги? Помчишься в торговый центр и спустишь всё за одну секунду? Тогда



единственное, что ты умеешь делать с деньгами, — это тратить их. Но в действительности у тебя есть целых три варианта. Ты можешь сохранить деньги, потратить их или поделиться с другими.

До получения карманных денег реши, сколько из них ты потратишь на каждую из этих трех категорий, и храни их отдельно в зависимости от назначения. Положи деньги, например, в три стеклянные банки или в три старых носка. Куда именно, не важно — лишь бы на одном хранилище было написано «Сбережения», на другом «Расходы», а на третьем «Поделиться». Если ты *заранее* спланируешь расходы, то и не заметишь, как накопишь 1000 руб., а значит, решишь поставленную финансовую задачу.

Остается добавить, что сбережения все же лучше держать в **банке** (не в стеклянной, а в финансовом учреждении!). Старый носок — не лучшее место для будущего миллиона. О том, где хранить сбережения, мы подробно расскажем в **главе 7** (см. с. 79).



«Носочная» система хранения. Сбережения, деньги на расходы и деньги, которыми ты собираешься поделиться, хранятся в трех старых носках.

ПОПРОСИ ПРИБАВКУ К «ЖАЛОВАНЬЮ»

Дорогой(-ая, -ие) (папа, мама, бабушка и дедушка, дядя и тетя — выбрать нужное)!

Я (имя, фамилия), ваш(а) (сын, дочь, внук, внучка, племянник, племянница — выбрать нужное), очень прошу увеличить сумму, выдаваемую мне ежемесячно на карманные расходы, на (сумма прописью).

Я понимаю, что вы и так даете немало денег, однако этой суммы недостаточно для достижения моей долгосрочной цели — стать миллионером через (указать желаемый срок в зависимости от того, сколько тебе сейчас лет).

Я прошу о прибавке, потому что:

- 1.
- 2.
- 3.

Заранее благодарю вас!

Любящий вас (имя)

НЕ ДАЮТ ДЕНЕГ НА КАРМАННЫЕ РАСХОДЫ?

НИЧЕГО страшного. Во-первых, попроси об этом. За спрос не бьют в нос. Уже просил? А ты знаешь, сколько следует просить? Может быть, начать со 100 руб.? Карманные деньги не всегда выдают регулярно. Вот несколько советов, которые помогут убедить взрослых, что ты нуждаешься в деньгах на карманные расходы.

Дорогой(-ая, -ие)

(укажи адресата)!

Я хочу научиться обращаться с деньгами, чтобы со временем добиться финансовой независимости. Я хочу позаботиться о своем будущем и нуждаюсь в небольшом ежемесячном денежном пособии. Эти деньги помогут мне достичь краткосрочной финансовой цели — скопить 1000 руб. за пять месяцев.

Можно добавить, что, став миллионером, всегда будешь с благодарностью вспоминать тех, кто помогал тебе в детстве.

Твоя просьба осталась без ответа? Может быть, сумма, о которой ты просишь, — слишком серьезная нагрузка для семейного бюджета? Не отчаивайся! Карманные деньги — не единственный источник дохода.

2. РАБОТА

Другой способ добыть деньги — заработать их. Что?! Не деньги будут работать на тебя, а ты на них? Это же безумие!

На самом деле заработать деньги не так уж трудно, достаточно просто включить воображение. Возможно, в твоей семье принято, чтобы родители немного платили тебе за работу по дому: вынос мусора, уход за домашними животными,

*Да, гладить белье не так уж приятно!
Зато приятно нести в банк заработанные деньги.*



мытьё полов. Тогда достаточно взять на себя дополнительные обязанности. А можно начать собственный бизнес. Более подробно мы поговорим о работе и бизнесе в следующих главах, а пока дадим лишь несколько советов.

- **НАЧНИ С МАЛОГО.** Подумай, какую дополнительную работу по дому ты мог бы выполнить. Пропылесосить ковры? Покрасить забор на даче? Прополоть грядки? Погладить белье? Вариантов масса, и родители с радостью тебе заплатят, если только они не против «коммерческого» подхода.
- **ПРЕДЛОЖИ СВОИ УСЛУГИ ДРУЗЬЯМ И ЗНАКОМЫМ.** Нет ли у них работы для тебя? Например, ты мог бы помыть окна, погулять с собакой, сходить за продуктами. Это первое, что приходит в голову. Прояви немного фантазии, и ты наверняка сможешь найти и другие, более интересные виды заработка.

Труд поможет скопить первую тысячу гораздо быстрее, чем карманные деньги (если ты вообще их получаешь). И тебе не придется постоянно отказывать себе во всем. Кроме того, работа даст полезные навыки, которые пригодятся в будущем, когда ты станешь взрослым и получишь право работать официально. Более подробно мы поговорим об этом в **главе 5** (см. с. 45).

3. ПОДАРКИ И НАСЛЕДСТВО

Помнишь, мы говорили о том, что можно попросить деньги на карманные расходы? Старшие пошли тебе навстречу? В любом случае имей в виду, что деньги получают и в виде *подарка*. Будь это 1000 руб. на день рождения или 3000 руб. за то, что ты окончил учебный год без троек, ты сможешь указать их в своем бюджете в качестве дохода и использовать для достижения конечной цели – скопить миллион.

Мы знаем, о чем ты подумал. *«Ничего не выйдет, я потрачу эти деньги на всякую ерунду! Как же быть?»* А вот как. Положи часть подаренной суммы на **счет в банке** и сообщи человеку, который подарил деньги, что часть его подарка ты использовал для достижения долгосрочной цели – скопить миллион. И как знать? Может быть, он будет так потрясен, что в следующий раз подарит больше!

Другим денежным подарком может стать **наследство**. Почти все мечтают неожиданно получить кучу денег от дальнего родственника – к несчастью, умершего, но, к счастью, оставившего вам свои миллионы. Признайся, что ты – не исключение, и такая мысль приходила тебе в голову. Ты, конечно, не раз воображал, что получаешь письмо следующего содержания.



Уважаемый Как-вас-там!

Ваш дядюшка, лорд Реджинальд Такой-то и Сякой-то, упал с забора и напоролся на вилы. Примите наши искренние соболезнования. Учтите, что Вы скорее всего и не подозревали о том, что у Вас есть дядя, Вы вряд ли будете горевать о нем так же сильно, как его любимый кот Муркинс. Согласно последней воле усопшего, Вы наследуете его родовой замок, коллекцию «Феррари», миллиард долларов и слегка погнутые вилы, если выполните два условия: переплывете Ла-Манш и пообещаете заботиться о коте Муркинсе до конца его дней.

С нетерпением ждем Вашего ответа.

Наследство было бы очень кстати, правда? Впрочем, проявляй осторожность: даже если тебе на электронную почту придет подобное письмо, это вовсе не значит, что ты стал миллиардером. Очень часто такую уловку используют интернет-мошенники.

Подарок или наследство — это же золотой дождь. Сколько всего можно купить! Новую одежду. Даже новую машину! Да мало ли что еще! Брось пустые фантазии. Вернись к реальности. Вот для этого и нужен бюджет — якорь, который не позволит твоему финансовому кораблю унести в открытый океан, когда на

тебя прольется золотой дождь. И неважно, будет это 100 руб. или 10 тыс. руб. Тебе могут подарить и больше! Вот здорово! Это значит, что ты добьешься краткосрочной цели и сможешь приступить к достижению среднесрочной. Положи деньги на счет в банке. Сегодня же! А еще лучше — вчера! И сформулируй новую задачу — скопить 50 тыс. руб.



4. КРЕДИТ

Четвертый источник дохода — **кредит**. Правильно брать деньги взаймы — дело непростое, и для новичка это не лучший способ пополнения бюджета. **Кредиторы** — банки или другие организации, которые на время одалживают деньги, — никогда не делают этого даром. Они требуют от **заемщика** что-то взамен — как правило, процент от суммы кредита. Кредит имеет смысл брать, если ты собираешься совершить



крупную покупку – например, приобрести квартиру. Но для того чтобы превратить тысячу в миллион, кредит брать не стоит. Лучше использовать другие источники дохода. Мы не советуем брать деньги взаймы до тех пор, пока ты не станешь взрослым и не будешь хорошо ориентироваться в долгах и кредитах.

5. ИНВЕСТИЦИИ

Инвестиции – один из самых эффективных источников дохода для желающих скопить миллион. Положив деньги на сберегательный счет в банке или инвестировав в ценные бумаги, ты будешь получать проценты. Инвестиция – это приобретение в надежде на то, что купленное будет приносить доход (например, в виде процентов по вкладу) или с течением времени вырастет в цене. Инвестиции заставляют деньги работать


на тебя. При этом ты ничего не делаешь – только следишь за тем, как растет прибыль. Для юных финансистов инвестиции – прекрасная возможность получать деньги, занимаясь чем угодно, – например, гоня на велосипеде.

Сначала надо положить деньги на счет в банке. Процент по текущему счету будет невысоким, зато у тебя появится возможность скопить достаточно средств для более прибыльных инвестиций: вложения в банковские депозиты, акции, облигации, открытие собственного бизнеса. Список можно продолжать бесконечно.

6. КРАЖА

Даже не думай! Никогда этого не делай. Не случайно мы написали, что источников дохода всего пять, а не шесть.

Вряд ли в обозримом будущем этот ворышка станет миллионером.



КОЕ-ЧТО О ДЕНЬГАХ

Теперь, когда ты знаешь все пять источников дохода, поговорим о том, что такое пассивный и активный доход. **Активный доход** — это доход, ради получения которого тебе придется потрудиться самому. **Пассивный доход** — это деньги, которые ты получаешь, не затрачивая никаких усилий. Для получения пассивного дохода, конечно, придется кое-что сделать в начале, но затем достаточно просто следить за вложениями.

Пассивный доход — это банковские проценты, доходы от ценных бумаг (**дивиденды**) и других инвестиций. Кроме того, это прибыль от бизнеса, не требующего особого управления, — например, от торговых автоматов, интернет-магазина, сдачи жилья внаем и т. д. Ты можешь завести блог, канал на YouTube или подкаст и зарабатывать на рекламе, если тебе удастся собрать достаточную аудиторию. Пассивный доход в твоём случае хорош тем, что тебе не нужно будет постоянно приставать к старшим и тащить их в банк (ведь до определенного возраста ты не имеешь права распоряжаться своим банковским счетом самостоятельно). Зарабатывая в Сети, можно сидеть дома в пижаме и наблюдать за тем, как растут сбережения.

А ТЕПЕРЬ ВСЕ СНАЧАЛА!

ИТАК, взяв на вооружение пять способов получения дохода, ты достиг краткосрочной цели — скопил 1000 руб. и положил деньги на счет в банке. Поздравляем! Ты на пути к миллиону! От тебя теперь требуется только одно — проделать все сначала. Поставь новую цель — скопить 2, 5, 10 или 50 тыс. руб. Или даже 100 тыс. руб.! Когда наберется более или менее значительная сумма, придет время включить волшебный денежный ускоритель, о котором мы расскажем в **главе 8** (см. с. 91). Тебе понравится!

А пока попробуй еще раз решить все ту же задачу — скопить 1000 руб.

Ах да, мы кое о чем забыли. Проверь, сделал ли ты следующее.

ПОЛОЖИЛ ЛИ ДЕНЬГИ НА СЧЕТ В БАНКЕ?

Если да, поставь галочку.

УКАЗАЛ ЛИ ЭТУ СУММУ В ГРАФЕ «ДОХОДЫ» В СВОЕМ БЮДЖЕТЕ?

Если да, поставь галочку.

НРАВИТСЯ ЛИ ТЕБЕ ТО, ЧЕМ ТЫ ЗАНИМАЕШЬСЯ?


Если да, поставь галочку.

ЧТО ЗНАЧИТ КРЕАТИВНЫЙ ПОДХОД

Жене и Жанне по 14 лет, они близнецы. Родители выдают им деньги на карманные расходы, но этого мало. Женя мечтает скопить на смартфон, а Жанна — на новые джинсы. Подростки решили подзаработать во время летних каникул. Женя устроился на работу курьером, а Жанна — в детский лагерь. Проявив смекалку, наши герои неплохо заработали и к осени смогли купить, что хотели.


КОРОТКО О ГЛАВНОМ

- 1. Существует пять источников дохода: деньги на карманные расходы, работа, подарки, кредит и инвестиции.*
- 2. Чтобы скопить миллион, надо начать с малого: поставить задачу скопить 1000 руб.*
- 3. Не вздумай красть деньги! Сидя за решеткой, ты не сможешь скопить миллион.*



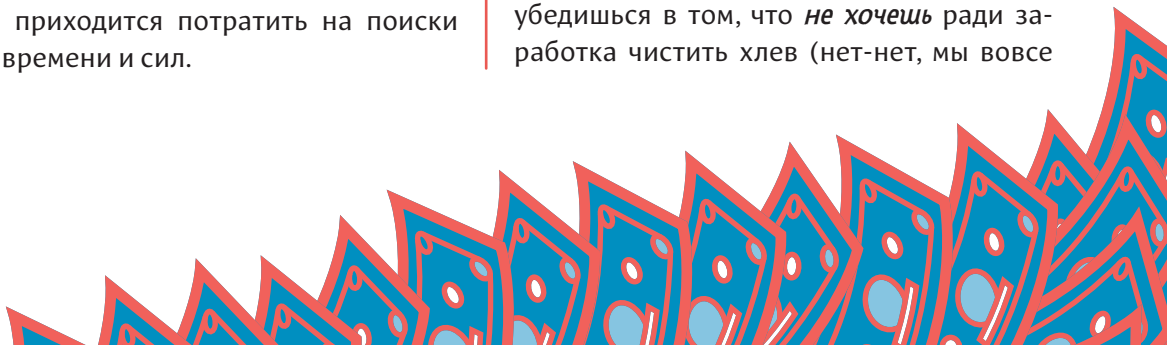
Глава 5

УСТРОЙСЯ НА РАБОТУ!



ОДИН из способов побыстрее скопить стартовый капитал — начать работать. Это не так просто. Лишь немногим счастливицам удастся найти работу с первого раза. Большинству людей приходится потратить на поиски много времени и сил.

Радует то, что работа сегодня — не только источник дохода. Она дает знания и полезные навыки, которые пригодятся в будущем. Важен даже отрицательный опыт — например, если ты всего лишь убедился в том, что *не хочешь* ради заработка чистить хлев (нет-нет, мы вовсе



не хотим никого обидеть). Вакансий для начинающих великое множество. Правда, по большей части они мало чем отличаются от чистки хлева (поверь, мы любим сельское хозяйство). Тебе придется начать с самой простой работы. Например, ты можешь стать помощником повара, официантом, уборщиком, подсобным рабочим, ассистентом ветеринара. Есть всего лишь два строгих ограничения. Первое: на момент начала трудовой деятельности тебе уже должно исполниться 14 лет. Второе: ты можешь заключить трудовой договор и приступить к работе только с согласия родителей.

Работа и **карьера** — разные вещи. Скорее всего, твоя первая работа не будет иметь никакого отношения к будущей профессии. Конечно, бывают и исключения. Можно начать работать санитаром в больнице, а потом стать врачом и всю жизнь лечить людей. Или поработать курьером в банке, а потом получить образование и возглавить этот банк. Но никто не назначит тебя директором в первый же день. Сначала придется доказать, что ты справляешься с простейшими обязанностями, и заслужить доверие работодателя. Запомни: трудиться придется в поте лица. *Добросовестность* — это то, что в первую очередь интересует работодателя. Но вернемся к поиску работы.

При поиске работы важно понимать, чего ты хочешь. Во-первых, подумай, что ты любишь делать. Разумеется, работа

нужна, чтобы получать деньги, но важно, чтобы она была по душе.

Мечтаешь открыть собственный ресторан? Устройся мойщиком посуды в кафе, а затем попробуй подменить внезапно заболевшего официанта. Если ты справишься, то вскоре получишь место официанта на постоянной основе. А через пару лет, когда тебе стукнет шестнадцать, станешь администратором и сможешь либо ждать дальнейшего повышения, либо устроиться администратором в другой ресторан. Глядишь, и ты уже карабкаешься по карьерной лестнице. Не исключено, что тебе придется попытаться на разных работах, в нескольких разных областях, прежде чем ты найдешь занятие по душе.

**ПОМНИ: РАБОТА
И КАРЬЕРА —
РАЗНЫЕ ВЕЩИ.**

КАК УСТРОИТЬСЯ НА РАБОТУ

ЧТОБЫ устроиться на работу, сделай следующее.

1. Подумай, какая работа тебе по душе.
2. Найди подходящую вакансию.
3. Составь резюме и отправь его потенциальному работодателю.
4. Пройди собеседование.
5. Если тебя не взяли, продолжай поиски.



1. ПОДУМАЙ, КАКАЯ РАБОТА ТЕБЕ ПО ДУШЕ

Прежде всего напиши на листе бумаги, что ты умеешь делать. Вряд ли тебе пока по плечу сложные нейрохирургические операции. С управлением Всемирным банком ты тоже явно не справишься. А что ты *умеешь*? Только не говори «ничего». Каждый хоть что-нибудь да умеет. Подумай хорошенько.


Подумал? Вот несколько способов выяснить, какая работа тебе подойдет.

- **РАЗДЕЛИ ЛИСТ БУМАГИ НА ДВЕ КОЛОНКИ.** В левой колонке перечисли свои навыки и сильные стороны, в правой — занятия, которые тебе по душе. Тебе нравится общаться с людьми? Значит, подойдет работа промоутера или официанта. Любишь животных? Можно брать домашних

РАБОТА ДЛЯ НАЧИНАЮЩИХ

Вот несколько вариантов работы для начинающих. Ее называют черновой или неквалифицированной, но «работа для начинающих» звучит лучше — ведь она знаменует начало пути к финансовой независимости.

Ты можешь устроиться на работу билетером в парке аттракционов, гоставщиком пиццы, промоутером, курьером, уборщиком, мойщиком посуды или машин, упаковщиком в магазине, почтальоном, аниматором. Можно выгуливать соседских собак и красить заборы. Работники всегда нужны в фермерских хозяйствах (сбор урожая, прополка грядок), в автомастерских и ветеринарных клиниках.



Помощник повара

Официант

Уборщик

Разнорабочий

Ассистент ветеринара

С ЧЕГО НАЧИНАЛИ МИЛЛИАРДЕРЫ?

Даже миллиардерам приходится с чего-то начинать. Обрати внимание, что у тех, о ком пойдет речь ниже, это была самая простая и грязная работа. Как и всем, на старте пути им потребовалось немало потрудиться.

МИЛЛИАРДЕР	КОМПАНИЯ И ДОЛЖНОСТЬ	ПЕРВАЯ РАБОТА
Джефф Безос	Основатель крупнейшего в мире интернет-магазина Amazon.com	Стоял у плиты и мыл полы в «Макдоналдсе»
Опра Уинфри	Телеведущая, основательница компании Harpo Productions	Расставляла товар по полкам в продуктовом магазине
Майкл Делл	Основатель компании Dell Computers	Мыл посуду в китайском ресторане
Илон Маск	Разработчик платежной системы PayPal и электромобилей Tesla, основатель компании по производству космической техники SpaceX	Помогал отцу на стройке: клал кирпичи, устанавливал сантехнику, прокладывал электропроводку
Майкл Блумберг	Основатель агентства финансовой информации Bloomberg, бывший мэр Нью-Йорка	Работал на парковке
Уоррен Баффет	Председатель совета директоров инвестиционной компании Berkshire Hathaway	В 13 лет развозил на велосипеде газеты
Роман Абрамович	Совладелец металлургической компании «Евраз», владелец футбольного клуба «Челси»	Создал на дому кооператив по производству резиновых игрушек для детей
Олег Тиньков	Основатель «Тинькофф Банка», владелец велокоманды Tinkoff	В шестом классе сколачивал деревянные ящики на мебельной фабрике
Павел Дуров	Основатель социальной сети «ВКонтакте» и интернет-мессенджера Telegram	В студенческие годы писал заказные статьи для журнала «Всемирный следопыт»

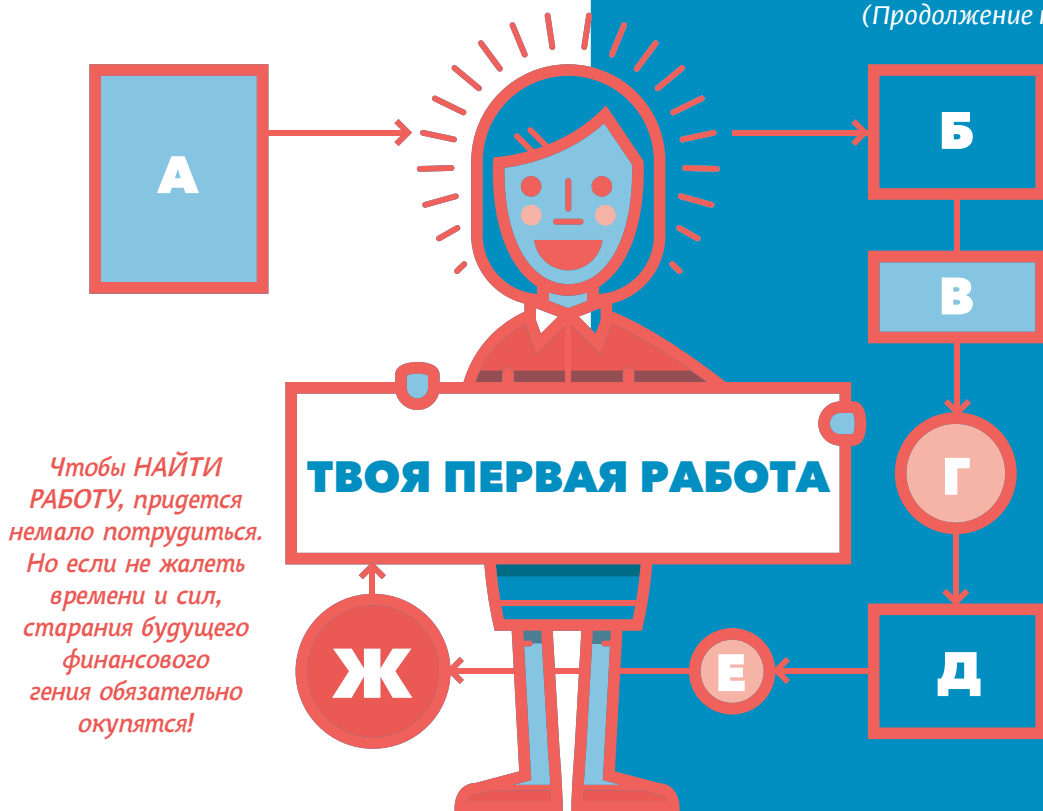
питомцев на передержку или устроиться ассистентом в ветеринарную клинику.

- **ПОВОРОИ С ДРУЗЬЯМИ И СОСЕДЯМИ.** Нет ли у них работы для тебя? Спроси у родных, чем они занимались, когда были подростками. Их ответы могут тебя удивить и вдохновить на поиски работы, о которой ты даже не слышал.
- **ТЫ ТАКЖЕ МОЖЕШЬ СТАТЬ ВОЛОНТЕРОМ.** За работу в благотворительных организациях, как правило, не платят, но это прекрасная возможность получить полезные навыки и познакомиться с новыми видами деятельности. А еще такая работа поможет понять, какое именно занятие тебе по душе.

С КАКОГО ВОЗРАСТА МОЖНО РАБОТАТЬ?

По российским законам начинать трудовую деятельность разрешается с 16 лет. Но если тебе уже исполнилось четырнадцать, ты можешь официально работать в свободное от учебы время (после уроков или в период каникул). Разумеется, если твои родители или попечители не будут против. Помни, что работа не должна вредить здоровью или мешать

(Продолжение на с. 50)



Чтобы НАЙТИ РАБОТУ, придется немало потрудиться. Но если не жалеть времени и сил, старания будущего финансового гения обязательно окупятся!

учебе. Твой рабочий день будет гораздо короче, чем у взрослых, чтобы ты успевал отдыхать и восстанавливать силы. К вредным или опасным профессиям тебя не подпустят на пушечный выстрел – это строго-настрого запрещено законом.

Ознакомиться с трудовым законодательством можно в интернете, а конкретные условия уточнить у работодателя. Если у тебя останутся вопросы, сходи на консультацию в службу занятости населения.

ТЕБЕ МЕНЬШЕ ЧЕТЫРНАДЦАТИ?

Попробуй предложить свои услуги друзьям или соседям – при условии, что тебя устраивают плата за труд и график работы. Может быть, соседи, собираясь в отпуск, попросят тебя поливать цветы и кормить кота. Если ты прирожденный предприниматель, можешь открыть собственный бизнес. Более подробно мы поговорим об этом в **главе 6** (см. с. 61).

Еще раз напоминаем: за что бы ты ни взялся, пока тебе не исполнилось 16 лет, обязательно посоветуйся с родителями. Впрочем, их советы пригодятся и после шестнадцати.

- **ВЫБЕРИ РАБОТУ, КОТОРАЯ ПОДХОДИТ ИМЕННО ТЕБЕ.** Ты жаворонок или сова? Любишь посмеяться или всегда сохраняешь серьезность? Все делаешь вовремя или постоянно опаздываешь? Подумай, какая работа соответствует особенностям твоего характера.

Многие компании набирают стажеров или учеников. Как правило, это низкооплачиваемая работа, зато очень интересная. Она позволяет накопить опыт и в дальнейшем закрепиться в понравившейся компании.

2. НАЙДИ ПОДХОДЯЩУЮ ВАКАНСИЮ

Следующий шаг – поиск вакансии, то есть места работы, на которое ищут желающих. Узнать о вакансиях можно из разных источников.

- **РОДНЫЕ И ДРУЗЬЯ.** Лучше всего для начала посоветоваться с ними. Поделись своими планами. Расскажи о намерении устроиться на работу. Поговори также с теми, кто трудится в приглянувшейся тебе компании, спроси, как туда попасть. Эти люди могут помочь советом или даже порекомендовать тебя работодателю!
- **ПРОСМОТРИ ОБЪЯВЛЕНИЯ О НАЙМЕ НА РАБОТУ.** Поищи объявления в интернете (существуют специальные сайты, на которых компании размещают вакансии, например HeadHunter, SuperJob, Rabota.ru, Profi.ru, «Авито» и др.) или в газетах. Либо самостоятельно

дай объявление. Спроси у взрослых, как его написать. Отправляясь на собеседование, обязательно собери всю доступную информацию о будущем месте работы. *Никогда* не ходи на встречу с работодателем без взрослых.

- **ПРОГУЛЯЙСЯ ПО ОКРЕСТНОСТЯМ.** Спроси в магазинах и ресторанах по соседству, нет ли у них вакансий.
- **ЗАЙДИ НА САЙТ КОМПАНИИ.** Если ты хочешь работать в какой-то конкретной компании, посети ее страницу в интернете и посмотри, нет ли там сообщения о вакансиях. На сайтах многих компаний есть соответствующий

раздел. Только, пожалуйста, будь осторожен: не связывайся с подозрительными фирмами, за которыми могут скрываться мошенники. Все вопросы твоего трудоустройства решай при участии взрослых.

3. СОСТАВЬ РЕЗЮМЕ

Предположим, ты хочешь устроиться курьером или упаковщиком в продуктовом магазине. Руководитель службы доставки или хозяин магазина захотят



Любишь возиться с животными? Поработай волонтером в приюте для бездомных животных или ветеринарной клинике.

Устройся на работу!



узнать, кто ты такой и что умеешь. Поэтому они попросят представить **резюме** – краткий (не более одной страницы) рассказ о тебе с указанием имени и фамилии, возраста, предыдущих мест работы и профессиональных навыков. Резюме должно быть составлено так, чтобы работодатель захотел немедленно нанять тебя. Даже если при приеме на работу тебя не попросили представить резюме, ты должен уметь его составить. В жизни пригодится.

Постарайся сделать это профессионально. Не следует рассылать одно и то же резюме всем работодателям без разбору. Оно должно учитывать характер будущей работы.

Как составить хорошее резюме? Ниже несколько рекомендаций.

- **ФАМИЛИЯ, ИМЯ И КОНТАКТНАЯ ИНФОРМАЦИЯ.** Вверху страницы укажи имя и фамилию, а также контактный телефон и адрес электронной почты. Твой имейл должен выглядеть прилично. Вряд ли работодатель



оценит твое чувство юмора, если ты укажешь адрес bezdelnik@hahaha.ru. Лучше создай еще один почтовый ящик для рассылки резюме.

- **ИНТЕРЕСУЮЩАЯ ДОЛЖНОСТЬ.** Расскажи, на какую должность ты претендуешь. Не стесняйся немного похвастаться своими навыками. Можно написать, например, так.

ЦЕЛЬ: найти работу официанта, чтобы продемонстрировать выдающееся умение общаться с людьми.

В зависимости от места работы можно изменить этот пункт. Если ты пытаешься устроиться в фитнес-центр, напиши, что мечтаешь работать в спортивной отрасли. Если это продуктовый магазин, отметь, что тебя интересует сфера торговли.

- **ОБРАЗОВАНИЕ.** Укажи, где ты учишься. Про детский сад можешь не писать; достаточно упомянуть номер школы и класс, а также кружкí, которые ты посещаешь. Например, при устройстве на работу в кафе или ресторан сообщи, что окончил кулинарные курсы для детей, а если ищешь работу продавца в музыкальном магазине, укажи, что учишься в музыкальной школе. Полезно перечислить все полученные грамоты и награды.
- **ОПЫТ РАБОТЫ.** Не стоит недооценивать свой опыт. Перечисли все места работы независимо от того, как ты работал: за деньги, бесплатно или в качестве волонтера. Допустим, ты



ищешь работу в фермерском хозяйстве. Напиши, что помогал соседям по даче собирать урожай и ухаживать за деревьями. Постарайся подчеркнуть самое важное.

- **ДРУГИЕ НАВЫКИ.** Сообщи, что еще ты умеешь делать полезного с точки зрения будущего работодателя. Может быть, это знание основ программирования или навыки, приобретенные во время работы волонтером. Если ты ищешь работу в продуктовом магазине, можешь написать про опыт работы волонтером в благотворительной организации, где ты помогал собирать и сортировать продукты для бездомных, а если в ветеринарной клинике — про то, как ухаживал за собаками в приюте. Можно добавить, что не боишься тяжелой работы, инициативен и умеешь общаться с людьми.
- **ХОББИ И ИНТЕРЕСЫ.** Не самый важный пункт резюме, но благодаря ему ты легко установишь контакт с работодателем, ведь тому будет интересно, чем ты увлекаешься. Любишь кататься на лыжах? Обязательно расскажи об этом, особенно если ищешь работу, связанную со спортом. Друзья обращаются к тебе за помощью, если надо починить компьютер? Это тоже стоит отразить в резюме. Не забудь указать, в каких кружках занимаешься и как проводишь свободное время.
- **РЕКОМЕНДАЦИИ.** Многие работодатели требуют рекомендации. Нанимателю важно знать, насколько ты добросовестный работник. Лучше все-

го предоставить рекомендации с предыдущих мест работы, но подойдет и характеристика из школы или спортивной секции. Рекомендации друзей и родственников предъявлять не стоит. Работодателю вряд ли интересно, какого высокого мнения о тебе твоя мама. Можно приложить рекомендации к резюме или написать, что можешь предоставить их по требованию. Если ты собираешься дать телефон предыдущего работодателя, предварительно поинтересуйся, нет ли у него возражений.

ПРОВЕРЬ, ВСЕ ЛИ ПРАВИЛЬНО

- **ПРОВЕРЬ ПРАВОПИСАНИЕ.** Перечитай резюме и убедись, что в тексте нет орфографических и пунктуационных ошибок. Не стоит доверять проверку правописания текстовому редактору. Будет досадно, если из-за единственной ошибки тебя не примут на работу.
- **НЕ ПЕРЕМУДРИ С ОФОРМЛЕНИЕМ.** Оформи резюме как можно проще. Не стоит использовать навороченные шрифты и выделение цветом. Во-первых, графический дизайн — дело непростое, требующее профессиональных навыков, которых у тебя пока нет. Во-вторых, главное в резюме — содержание. Сосредоточься на нем.




- **РЕГУЛЯРНО ОБНОВЛЯЙ РЕЗЮМЕ.** Идеальное резюме редко получается с первого раза. Как правило, приходится постоянно добавлять новую информацию, «вылизывать» текст и вносить поправки.
- **ПИШИ ТОЛЬКО ПРАВДУ.** Никогда — ты слышишь? — *никогда не лги!* Если у тебя нет какого-либо навыка, не пиши, что он есть!

4. ПРОЙДИ СОБЕСЕДОВАНИЕ

Чтобы получить работу, надо произвести на работодателя благоприятное впечатление. Во время **собеседования** люди волнуются. Все без исключения! Но ты будешь волноваться меньше, если хорошо подготовишься.

КОСТЮМ ДЕЛАЕТ ЧЕЛОВЕКА

Хочешь выиграть этот бой и получить работу? Не вздумай отправляться на собеседование в том, в чем обычно ходишь в школу или торговый центр. Выплюнь жвачку, смотри работодателю в глаза и постарайся расслабиться. Помни, что первое впечатление — самое сильное, и если ты сразу понравишься, тебя обязательно примут.



Да!



Нет!


Чистые и аккуратно уложенные волосы. Никаких головных уборов!

Поменьше украшений.

Футболка — не лучший выбор для собеседования. Большинству работодателей это не понравится.

Не приходи на собеседование в джинсах или слишком короткой юбке.

Никаких шлепанцев, кед и армейских ботинок! Ты должен выглядеть идеально с ног до головы.



Нет!



Да!

ОБРАЗЕЦ РЕЗЮМЕ

Единого формата резюме не существует, но мы написали об основных принципах его составления. Для примера возьми представленный ниже образец.

Иван Иванов

М Университет • 8-916-222-22-22 (м.) • ivanov@yandex.ru

ЦЕЛЬ

Устроиться на работу в летнем лагере на неполную неделю.

ОБРАЗОВАНИЕ

С 20__г. по настоящее время – школа № 333, ученик восьмого класса.

С 20__г. по настоящее время – музыкальная школа № 444 по классу аккордеона.

Награды: лауреат конкурса юных исполнителей.

ОПЫТ РАБОТЫ

Август 20__г. – работал волонтером в детском лагере при храме.

- * Выполнял обязанности помощника воспитателя.

- * Следил за соблюдением режима в лагере.

- * Учил детей играть на музыкальных инструментах.

Июль 20__г. – работал волонтером в детской больнице.

- * Читал книги детям и играл с ними.

- * Следил за чистотой и порядком в игровой комнате.

- * Выполнял обязанности санитара.

- * Помогал персоналу больницы.

ДРУГИЕ НАВЫКИ И УВЛЕЧЕНИЯ

- * Люблю работать с детьми.

- * Умею делать красивые плакаты и флаеры при помощи графических редакторов.

- * Имею отличные навыки работы с компьютерными программами Microsoft Word, Excel, PowerPoint.

- * Учусь классическому рисунку.

- * Играю на аккордеоне и гитаре.

- * Люблю читать мемуары и исторические романы.

ПЛАНЫ НА БУДУЩЕЕ

- * Хочу стать учителем или музыкантом, получив соответствующее образование.

- * Хочу научиться графическому дизайну.

Имей в виду, что разослать резюме можно и в те компании, где в данный момент нет открытых вакансий. Как правило, работодатели хранят резюме и предлагают работу понравившимся кандидатам, когда у них появляется свободное место.

ОТ ПОБЕДЫ К ПОРАЖЕНИЮ, ОТ ПОРАЖЕНИЯ К ПОБЕДЕ

Если тебя уволили, это еще не конец света. На самом деле конец одного пути может стать началом другого. Вспомним, например, Стива Джобса. Он создал компанию Apple Computers, когда ему было всего 20 лет. Десять лет спустя под давлением совета директоров ему пришлось уйти. После этого Джобс основал новую компанию — NeXT — и начал разрабатывать программное обеспечение на базе операционной системы Mac OS X. Кроме того, он создал компанию Pixar, которая выпустила «Историю игрушек», «В поисках Немо», «Головоломку» и множество других прекрасных мультфильмов. Позднее, через 12 лет после ухода из Apple, Джобс не просто вернулся в компанию, но возглавил ее, вдохнув в нее новую жизнь.

Вот несколько советов, которые помогут тебе успешно пройти собеседование.

- **СДЕЛАЙ ДОМАШНИЕ ЗАГОТОВКИ.** Изучи сферу деятельности компании, в которой ты собираешься работать. Поищи материалы о товарах и услугах, которые она предлагает. Это поможет убедить работодателя в том, что ты принесешь пользу компании, а также продемонстрирует твою добросовестность и серьезность намерений.
- **ПРОВЕДИ РЕПЕТИЦИЮ.** Поищи в интернете наиболее часто встречающиеся вопросы, которые работодатели задают соискателям на собеседовании. Попроси друзей и родственников отрепетировать с тобой собеседование. Пусть они зададут тебе пять-



шесть вопросов. Научись отвечать на них кратко и убедительно, следи за своей речью.

- **ПРОЯВЛЯЙ ИНТЕРЕС К БУДУЩЕЙ РАБОТЕ.** Во время собеседования задавай вопросы о будущем компании. Планируются ли рост и развитие? Какие новые продукты и услуги она собирается выпускать? Может показаться, что задавать такие вопросы неловко, но поверь, они произведут впечатление на работодателя и убедят его в том, что ты действительно хочешь помочь компании добиться успеха.
- **ПОСТАРАЙСЯ ВЫЗВАТЬ ДОВЕРИЕ РАБОТОДАТЕЛЯ.** Смотри ему прямо в глаза. Твое рукопожатие должно быть твердым. Попытайся скрыть волнение. Отвечай на вопросы прямо и честно. Ответы не должны быть односложными (только «да» или «нет»), но подробно рассказывать о том, как ты провел каникулы, тоже ни к чему.
- **ОСТАВАЙСЯ НА СВЯЗИ.** Если тебе не перезвонили в течение одной-двух недель после собеседования, не стесняйся напомнить о себе. Позвони или напиши письмо в компанию.

Учти, что для оформления на работу нужно будет предоставить работодателю некоторые документы. Тебе как минимум понадобятся паспорт, справка с места учебы, письменное согласие от одного из родителей или попечителей, а также разрешение от органов опеки. Уточнить список и оформить необходимые документы тебе помогут взрослые.

5. ЕСЛИ ТЕБЯ НЕ ВЗЯЛИ, ПРОДОЛЖАЙ ПОИСКИ

Не расстраивайся, если тебя не приняли на работу. Большинству людей редко удается устроиться с первого раза. Секрет успеха – в упорстве. Отрицательный опыт – тоже опыт, поэтому полезно разобраться, по какой именно причине тебя не взяли. Не бойся обратиться к работодателю снова и расспросить его, как стать лучше, что ты делаешь правильно, а что нет. Совершенствуй профессиональные навыки. Редактируй резюме. **Будь настойчивым**, и рано или поздно ты услышишь долгожданный ответ: «Поздравляем, вы приняты!»

ТЫ НАШЕЛ РАБОТУ. ТЕПЕРЬ ГЛАВНОЕ — СОХРАНИТЬ ЕЕ!

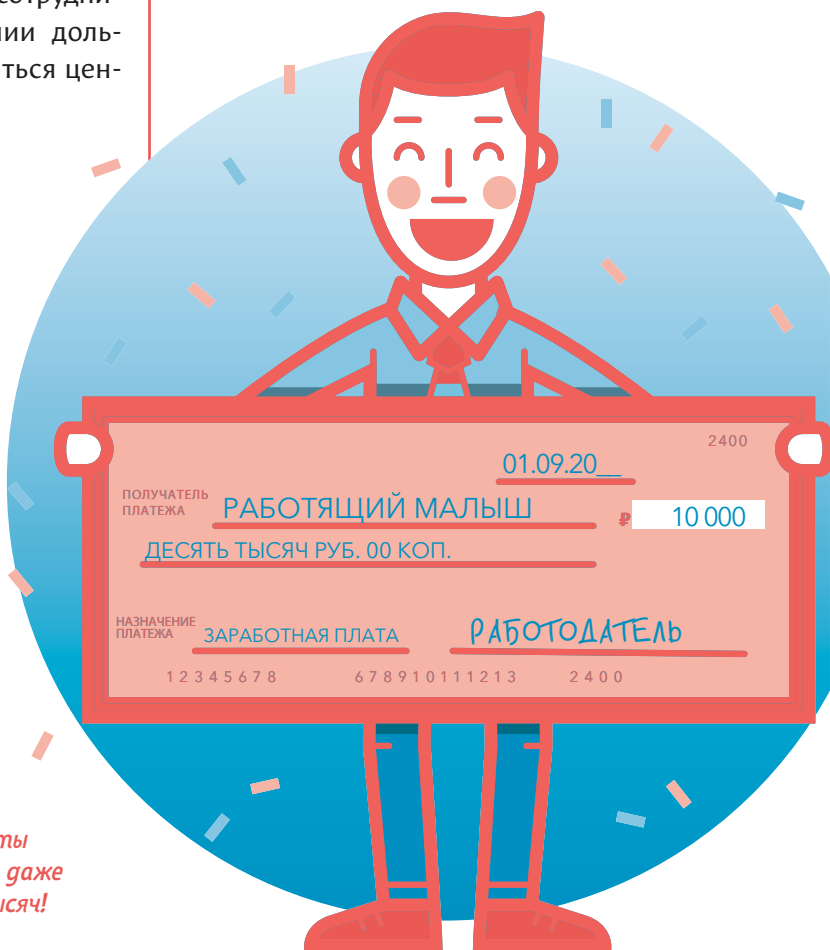
ПОЛУЧИЛ работу? Теперь тебе придется доказать, что ты ее заслуживаешь. Вот несколько советов, которые помогут освоиться на новом месте.



- **ПРАВИЛЬНО ОДЕВАЙСЯ.** Аккуратная одежда – свидетельство того, что ты относишься к работе серьезно. Если ты носишь униформу, позаботься о том, чтобы она всегда была чистой и выглаженной. Если в компании принят дресс-код, соблюдай его.
- **ПРИХОДИ НА РАБОТУ ВОВРЕМЯ.** Работодатель платит тебе за время, проведенное на работе, и он вправе требовать, чтобы ты отработал положенные часы. Приходи на работу пораньше – уверяем тебя, работодатель это оценит.
- **СМОТРИ, СЛУШАЙ И УЧИСЬ.** Присматривайся и прислушивайся к сотрудникам, работающим в компании дольше тебя, – они могут поделиться ценным опытом.
- **РАСТИ НАД СОБОЙ.** Старайся работать как можно лучше, совершенствуй профессиональные навыки, по возможности помогай другим.
- **НЕ СТЕСНЯЙСЯ ВЫСКАЗЫВАТЬ СВОЕ МНЕНИЕ.** Со временем у тебя могут появиться соображения относительно того, как улучшить работу. Не бойся делиться своими мыслями с сотрудниками и начальством.
- **БУДЬ ЧЕСТНЫМ!** У тебя может возникнуть желание «позаимствовать» инструменты

или материалы, которые используются в рабочем процессе, не говоря уже о готовой продукции. Даже не думай! Немедленно выбрось эту мысль из головы.

- **ПРОЯВЛЯЙ ИНИЦИАТИВУ.** Начальник обязательно заметит, что ты стремишься участвовать в любом начинании.
- **ЗАДАВАЙ ВОПРОСЫ.** Не стесняйся спрашивать у непосредственного руководителя, как он оценивает твою работу и что ты можешь сделать, чтобы работать лучше.



Получив первую зарплату, ты почувствуешь себя богачом, даже если это всего несколько тысяч!



ТЫ НА ПРАВИЛЬНОМ ПУТИ!

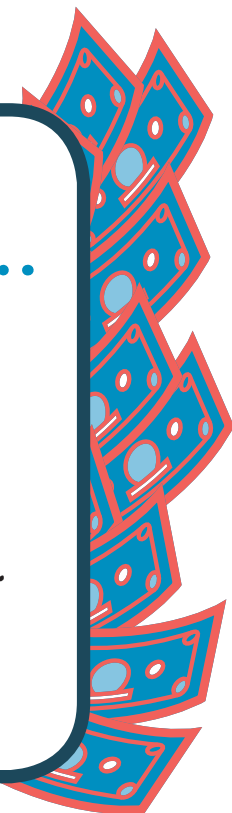
ИТАК, ты принят на работу и, соответственно, получаешь зарплату. У тебя есть постоянный доход. Поздравляем! Будем надеяться, что работа замечательная и ты ложишься и встаешь с мыслью о том, что сегодня снова сможешь выгулять соседского лабрадора, прополоть грядки у Ивана Ивановича, пропылесосить ковры у Марии Петровны или вымыть машину Николая Степановича. Теперь можно вернуться к своим планам и вспомнить о конечной цели —

словом, снова заняться накоплением миллиона.

Большинство работодателей переводят зарплату сотрудников на **дебетовую (зарплатную) карту**. Отлично! Получив первую зарплату, ты почувствуешь себя богачом, и у тебя возникнет непреодолимое желание немедленно потратить все до копейки. Карта в какой-то мере тебя ограничит: ты не сможешь вот так сразу пойти и пустить деньги на ветер. И это хорошо. Действительно, деньги достались тебе не даром — ты их заработал тяжким трудом! Банковская карта — более надежное хранилище, чем карман. Положив деньги насчет, ты словно спрячешь их в надежном месте — от самого себя, и это поможет тебе продвигаться к заветной цели — твоему миллиону. Итак, в путь!

КОРОТКО О ГЛАВНОМ

- 1. Найти работу — самый быстрый путь к цели. Постоянный доход поможет быстрее скопить миллион.*
- 2. Подумай и реши, какая работа тебе нужна. Найди подходящую вакансию. Составь резюме, разошли его работодателям и подготовься к собеседованию.*
- 3. Устроившись на работу, собери волю в кулак и начни откладывать часть зарплаты на счет в банке.*



Глава 6

СОБСТВЕННЫЙ БИЗНЕС

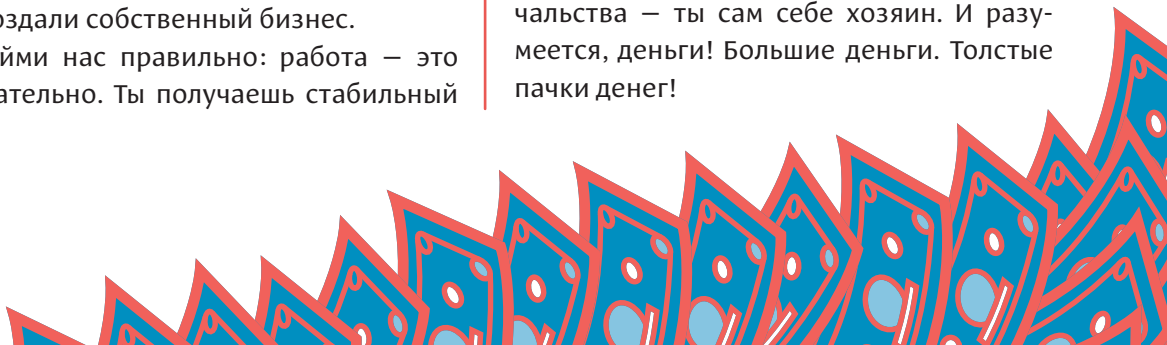


ПОДУМАЙ о настоящих богачах. Таких, как Билл Гейтс. Как они этого добились? Неужели просто откладывали часть карманных денег? Получали проценты по вкладам? Нет и еще раз нет. Они создали собственный бизнес.

Пойми нас правильно: работа — это замечательно. Ты получаешь стабильный

доход в виде зарплаты, выполняешь поручения начальства, и тебе не надо вкладывать в предприятие ни копейки.

Другое дело — собственный бизнес. Никакой зарплаты на карту, никакого начальства — ты сам себе хозяин. И разумеется, деньги! Большие деньги. Толстые пачки денег!



На самом деле так бывает *не всегда*. Но **потенциальная доходность** собственного бизнеса выше, чем у какого-либо другого вида деятельности. Правда, ты можешь и потерять деньги. На свете так много вещей, которые способны разрушить бизнес! И тем не менее, если ты *действительно* хочешь начать делать деньги и скопить миллион, тут есть о чем подумать.

ЮНОСТЬ — ЛУЧШЕЕ ВРЕМЯ ДЛЯ СТАРТА

Поверь, это именно так. Лучшего времени у тебя не будет. Когда ты повзрослеешь, у тебя появится куча обязанностей и будет труднее пойти на риск. Кроме того, если ты откроешь собственный бизнес прямо сейчас, люди будут считать тебя очень умным, и это пойдет на пользу бизнесу.

ПОПЫТКА — НЕ ПЫТКА!

ПОЧЕМУ СЕЙЧАС?

ДАЖЕ если тебе не удастся заработать миллион с первой попытки, все равно есть шесть причин, по которым стоит начать собственный бизнес именно сейчас, пока ты молод. Зачем ждать, когда ты состаришься и покроешься морщинами?

БИЗНЕС — ЭТО КРУТО

Это же здорово — воплотить оригинальную идею в жизнь и наблюдать за тем, как она завоевывает мир!

БИЗНЕС — ЭТО БОЛЬШИЕ ДЕНЬГИ

Собственный бизнес — самый короткий путь от тысячи к миллиону. Если у тебя есть идея, способная приносить доход, твои возможности поистине безграничны.

САМ СЕБЕ НАЧАЛЬНИК

Никто не любит работать на дядю. Все хотят быть начальниками. Бизнес даст тебе такую возможность. Правда, до тех пор, пока он не станет на ноги, у тебя будет только один подчиненный — ты сам. Надеемся, это окажется хороший работник!

ВОЗМОЖНОСТЬ УЧИТЬСЯ НА ОШИБКАХ ПРЕДШЕСТВЕННИКОВ

Любой успешный бизнесмен может составить длинный список ошибок, совершённых на пути к богатству. У тебя есть возможность учесть этот опыт и не позволить последователям учиться на *твоих* ошибках.

БИЗНЕС — ЭТО ПРЕСТИЖНО

Запись о том, что ты — владелец бизнеса, украсит любое резюме, ведь это свидетельство того, что ты предприимчив, умен и ответственен.



МОГУТ ЛИ ДЕТИ ИМЕТЬ СОБСТВЕННЫЙ БИЗНЕС?

Собственный бизнес — это круто. Многие известные предприниматели создавали его в юном возрасте. Они зарабатывали по-разному, но их объединяет одно: все они начали путь к миллиону очень рано.

Мэдди Брэдшоу, когда ей было всего 10 лет, как-то захотела украсить скучный шкафчик магнитами. Не найдя подходящих, она решила сделать их сама. Все, что у нее было, — это три сотни долларов и идея. Девочка решила делать магниты из бутылочных крышек. Потом ей пришлось в голову, что из них можно делать также ожерелья на продажу. С помощью матери и младшей сестренки Марго всего за два года Мэдди запустила собственный бизнес. Сегодня она продает 50 тыс. ожерелий в месяц под брендом Snap Caps, который известен на всю Америку.

Московский школьник Андрей Терновский в 2009 году создал приложение для общения со случайными собеседниками в интернете. Программный код был написан за три дня. На первых порах сервисом пользовались 20 человек, но когда ссылка на видеочат разлетелась по форумам, сайт приобрел взрывную популярность. Всего через год после создания стоимость Chatroulette.com оценивалась в сумму от \$30 до \$50 млн.

Фаррах Грей начал продавать лосьон для тела в возрасте шести лет. В 13 лет он основал компанию Farr-Out Foods, объем продаж которой в первый же год составил свыше \$1,5 млн. Мальчик стал миллионером! С тех пор Грей запустил ряд программ для предпринимателей, а также написал несколько книг. Кроме того, он читает лекции по проблемам мотивации и входит в совет директоров многих компаний. Фаррах стал самым молодым предпринимателем, имеющим собственный офис на Уолл-стрит — в сердце делового мира США.

Никита Смирнов в 12 лет начал продавать петарды и фейерверки. Заработав первые деньги, он переключился на работу в интернете: вместе с другом запустил сеть серверов в популярной компьютерной игре Minecraft. После этого Никита занялся раскруткой групп в социальных сетях. Сегодня он владелец нескольких популярных пабликов, которые приносят ему неплохие деньги благодаря рекламе. Ежемесячный доход юноши составляет около 2 млн рублей. Бизнес не помешал учебе: Смирнов успешно окончил школу с золотой медалью. Секретами успеха он делится в группе «Блог школьника-миллионера».

ПЛАНИРОВАНИЕ — ПУТЬ К УСПЕХУ

ВОЗМОЖНО, пока ты читаешь нашу книгу, в голове у тебя проносятся тысячи бизнес-идей. А может быть, ты, наоборот, витаешь мыслями где-то далеко, размышляя, почему люди не летают, как птицы. Но в любом случае, чтобы осуществить задуманное, тебе понадобится план — **бизнес-план**.

Бизнес-план поможет предусмотреть возможные проблемы — их ведь лучше обдумать заранее, пока есть время нажать на клавишу Delete, не дожидаясь потери времени и денег. Ты же не хочешь сделать тысячу каких-нибудь штуквин, скажем, синего цвета, а потом обнаружить, что покупатели хотят только красные.

Для начала нужен самый простой бизнес-план. Достаточно одной страницы. В конце книги ты найдешь разработанный нами великолепный образец такого **одностраничного бизнес-плана** (см. с. 136). У тебя есть идея для нового бизнеса? Наш шаблон поможет учесть все детали. Нет идеи? Что ж, пусть он станет источником вдохновения. Но, прежде чем ты начнешь искать нужную страницу, прочитай о четырех шагах, или этапах, разработки плана.

ШАГ ПЕРВЫЙ: ГРАНДИОЗНАЯ ИДЕЯ

УСПЕШНЫЙ бизнес начинается с грандиозной идеи. Есть идея? Отлично. Впиши ее в соответствующий раздел одностраничного бизнес-плана («Грандиозная идея»). Нет идеи, нечего записывать? Не расстраивайся. Попробуй сделать следующее. Запиши ответы на вопросы, которые ты увидишь на следующей странице, и пусть они помогут начать зарабатывать деньги. Маловато для вдохновения? Полазай по интернету, поговори с родными и друзьями, и идея появится. Но будем реалистами: не стоит надеяться, что за одну ночь удастся изобрести новый айфон.

ПРИНЦИП ЧЕТЫРЕХ «Д»

У ТЕБЯ есть несколько интересных идей, но как выбрать лучшую? Сделать это поможет принцип четырех «Д». Та-дам!


Продукт, который ты собираешься производить, должен быть таким, чтобы его можно было описать четырьмя прилагательными, которые начинаются на «д»:

- **ДИФФЕРЕНЦИРОВАННЫМ** (непохожим на другие): не нужно изобретать невесомый попкорн — достаточно, чтобы он слегка отличался от обычного



(попкорн с особым вкусом, попкорн в оригинальной упаковке и т. д.);

- **ДОЛГОЖДАННЫМ:** возможно, юные модницы с нетерпением ждут в Сети твои видеоролики с уроками детского макияжа; если так, то это твои будущие подписчики и клиенты («**целевая аудитория**»), скорее снимай для них ролик;
- **ДИНАМИЧНЫМ** (то есть соответствующим потребностям клиента): твой продукт



*Невесомый попкорн.
Идеальная легкая закуска.*

не обязан восхищать абсолютно всех — достаточно, чтобы от него была в восторге твоя целевая аудитория (а также, напомним, ты). Сама по себе идея может быть как совсем простенькой (например, выгул соседских собак), так и весьма экстравагантной (скажем, пошив зимних комбинезонов для чихуахуа). Последнее занятие весьма трудоемкое, но, если тебе нравится шить и ты любишь собак, оно доставит тебе истинное удовольствие;

ВОПРОСЫ	ПРИМЕРЫ ОТВЕТОВ	ВОЗМОЖНЫЕ БИЗНЕС-ИДЕИ	ТВОИ ОТВЕТЫ	ТВОИ БИЗНЕС-ИДЕИ
Что тебе нравится делать?	Катаюсь на велосипеде.	Организация велотуров по городу.		
Что ты умеешь делать хорошо?	Помогать родителям работать на компьютере.	Помощь пожилым людям в работе на компьютере.		
Что тебя волнует?	Проблемы окружающей среды.	Помощь в выращивании экопродуктов.		
В чем нуждаются люди и чего пока не могут получить?	В удобной подставке для еды на детском сиденье в машине.	Сделай такую подставку!		
С кого ты готов брать пример? Чем занимается этот человек?	С бабушки. Она печет изумительные пироги.	Продажа пирогов, испеченных по секретным бабушкиным рецептам.		



- **ДОСТУПНЫМ:** туры по околоземной орбите – это, пожалуй, немного чересчур. Попробуй что-нибудь попроще и подешевле!

ШАГ ВТОРОЙ: СУМАСШЕДШИЙ МАРКЕТИНГ

ПЫТАТЬСЯ продать товар или услугу без **маркетинга** – все равно что играть в магазин. Маркетинг – это когда ты рассказываешь будущим покупателям о новом продукте. Можно продемонстрировать его вживую, сделать флаеры, создать веб-сайт или запустить рекламу с помощью плакатов, привязанных к хвосту самолета. Все это – маркетинг.

Но прежде чем рассказывать о продукте потенциальным клиентам, надо понять, кто они. Потенциальные клиенты (целевая аудитория) – это люди или компании, готовые купить твой товар или услугу. Возьмем, к примеру, комбинезоны для чихуахуа, о которых говорилось выше. Ясно, что те, у кого нет собаки, – не твои клиенты. Собачьи комбинезоны (как и породистые щенки) стоят дорого, это не предмет первой необходимости. Значит, тебе предстоит иметь дело с состоятельными людьми. Отсюда вывод: нет смысла рассылать флаеры людям, возможно даже не знающим, кто такие чихуахуа; лучше дать объявление в клубе любителей этой породы или в сообществах

в соцсетях либо рассказать о своем товаре владельцам таких собачек, выгуливающим своих питомцев в соседнем дворе. Смекаешь?

ПРИНЦИП ЧЕТЫРЕХ Р


ЕСЛИ ты определился с целевой аудиторией, пришло время познакомиться с важнейшим принципом успешного маркетинга – принципом четырех Р. Обрати внимание: это не русская буква «эр», а английская «пи». Важнейшие факторы успеха маркетинга – продукт, цена, местоположение и продвижение товара. Почему Р? Потому что в английском языке все эти слова начинаются на данную букву: product (продукт), price (цена), place (место) и promotion (продвижение).

1. ПРОДУКТ

Продукт – это то, что ты продаешь. Приступая к его созданию, подумай о логотипе и фирменном названии – бренде. Будешь ли ты выпускать продукты одного размера или разных? Станешь ли ты выбирать одинаковые продукты или у некоторых из них будут отличительные особенности? Какую сделаешь упаковку? Каким будет качество товара/услуги? Предоставишь ли ты покупателям какие-либо



БИЗНЕС-ИДЕИ ДЛЯ ЮНЫХ ПРЕДПРИНИМАТЕЛЕЙ




УСЛУГИ

- Фото- и видеосъемка домашних животных, детей, семейных праздников.
- Подарочная упаковка товаров.
- Обучение компьютерной грамотности или помощь в работе на компьютере (ввод данных, работа в текстовом редакторе, изготовление брошюр и плакатов, создание сайтов).
- Обучение игре на музыкальных инструментах.
- Ведение кружков для детей (рукоделие, рисование, оригами и т. д.).
- Уход за домашними животными, кормление и выгул собак.
- Присмотр за домом в отсутствие хозяев, полив растений.
- Работа по дому (уборка, чистка ковров, мытье полов и окон), а также уборка на чердаке, в гараже и других подсобных помещениях.
- Мытье машин.
- Выполнение мелких поручений, например покупка продуктов.
- Покраска заборов.
- Маникюр и педикюр.
- Вспаивание огорода, прополка грядок, уборка листьев или снега.
- Организация развлечений, работа аниматором, музыкантом или фокусником на праздниках.
- Организация продаж ненужных вещей.
- Сбор бутылок и банок.

ТОВАРЫ

- Изготовление и продажа следующих товаров:
 - выпечки, сладостей, лакомств для домашних животных;
 - скворечников и кормушек для птиц;
 - футболок и другой одежды с принтами;
 - вязаных головных уборов, перчаток и варежек, шарфов;
 - рамок для картин и фотографий;
 - поздравительных открыток;
 - праздничных украшений для дома;
 - бижутерии;
 - брелоков;
 - кошельков;
 - мыла и свечей;
 - детских игрушек.
- Покупка и перепродажа следующих товаров:
 - одежды секонд-хенд (через комиссионные магазины);
 - подержанных книг и дисков (через комиссионные магазины и в интернете);
 - старых велосипедов и игрушек;
 - сломанной техники (покупка, ремонт и перепродажа);
 - сладостей и других продуктов (покупка оптом, фасовка и продажа по более высокой цене);
 - еды и напитков через торговые автоматы.



ТОВАРЫ ИЛИ УСЛУГИ?

Еще не решил, чем заняться? Независимо от того, на чем ты остановишься — на изготовлении бижутерии или на ремонте компьютеров, это будет либо товар, либо услуга, либо товар и услуга «в одном флаконе».

УСЛУГИ

Проще всего начать с услуг. Подумай о выгуле собак, покраске заборов, уборке помещений и тому подобных вещах. Однако ты будешь ограничен теми несколькими часами, когда сможешь работать, — ведь ты должен будешь оказывать услуги сам, пока не станешь работодателем.

ТОВАРЫ

С товарами дело обстоит сложнее. Тебе понадобятся средства для покупки материалов и оборудования, да и придумать новый оригинальный товар непросто. Однако если он будет пользоваться спросом, ты быстро обогатишься.

гарантии? Возможен ли возврат товара? Приступая к выпуску продукта, следует подумать обо всех его особенностях. Только так он будет представлять ценность для клиентов.

2. ЦЕНА

Сколько будет стоить твой продукт — товар или услуга? Как определить разумную цену?

Есть несколько способов расчета цены товара или услуги.

- Рассчитай затраты на изготовление единицы товара (себестоимость товара) и прибавь к этой сумме прибыль (процент от затрат). Допустим, ты продаешь варенье. Затраты на одну банку составляют 50 руб. Если ты хочешь получать хотя бы 25% прибыли, розничная цена готового продукта должна составлять 65 руб. 50 коп.
- Посмотри, есть ли у тебя конкуренты и по какой цене они продают свой товар. Твоя цена должна быть не выше, чем у них, а лучше немного ниже.
- Выясни, сколько готовы платить за товар потенциальные покупатели.

Попробуй назначить цену произвольно и посмотри, как пойдет дело. Скорректируй ее в зависимости от результата. Товар раскупают как горячие пирожки? Значит, цену можно немного повысить. Его никто не берет? Снижай цену. Помни, что цена так же важна для клиентов, как и потребительские свойства товара. Ребята по соседству моют машины? Пред-

ложи клиентам за ту же цену не только мыть машину снаружи, но и делать уборку салона. Если ты продаешь печенье, упаковывай его в красивые пакеты. Это делает продукт более ценным для потребителя.

3. МЕСТОПОЛОЖЕНИЕ

Где именно твои клиенты смогут приобрести товар или получить услугу: в интернете или в обычном магазине? Подумай, где легче найти потенциальных клиентов, и сделай доступ к товарам и услугам удобным для них. Ты моешь машины. Задайся вопросом: где много грязных машин? Предлагай продукт там, где потенциальные клиенты смогут легко его приобрести именно тогда, когда он больше всего нужен.


Замечал ли ты, что на полках продуктовых магазинов товары разложены не абы как, а в определенном порядке — так, чтобы, покупая один товар (допустим, мясо для шашлыка), люди сразу же обращали внимание на другой, который служит первому дополнением (например, острый соус). Магазины используют этот прием для увеличения продаж.

4. ПРОДВИЖЕНИЕ ТОВАРА

Пришло время рассказать людям о товаре. Реклама должна давать максимальный эффект при минимуме затрат. Ниже представлены девять способов привлечь внимание клиентов.

- **САРАФАННОЕ РАДИО.** Люди больше доверяют отзывам знакомых, чем рекламе. Попроси довольных клиентов рассказать о тебе своим друзьям. А лучше предложи им *скидку*, если их друг что-то купит у тебя.
- **СОЗДАЙ ВЕБ-САЙТ.** В интернете есть множество сервисов, позволяющих бесплатно или за небольшие деньги создать сайт. Кроме того, можно вести блог (совершенно бесплатно). Пусть сайт будет совсем простым, по крайней мере вначале. Используй самый примитивный шаблон: просто расскажи о товаре или услуге и отправь всем своим знакомым ссылку на сайт.
- **ПОМОГИ ПРОВЕСТИ МЕРОПРИЯТИЕ.** предложи свои товары или услуги на





КРАУДФАНДИНГ

Краудфандинг — один из способов привлечения средств, необходимых для запуска и развития бизнеса. Он позволяет собрать деньги за счет пожертвований от большого числа людей. Как правило, это делается через интернет. Обычно жертвователи получают что-то взамен — например, приглашение на крутое мероприятие, автограф знаменитости или просто чувство морального удовлетворения: ведь они помогли начинающему бизнесмену.

школьном празднике, гастрономическом фестивале или каком-нибудь другом событии. Поинтересуйся, сможешь ли ты в обмен на свою помощь раздать участникам рекламные листовки.

- **ЗАКАЖИ ВИЗИТНЫЕ КАРТОЧКИ.** В мире цифровых технологий старые добрые картонные визитки отнюдь не утратили своего значения. Они помогут другим узнать о тебе и твоём бизнесе.
- **ИСПОЛЬЗУЙ БЕСПЛАТНЫЕ ПЕЧАТНЫЕ ИЗДАНИЯ.** Напиши о своём бизнесе в местной газете. Не забудь указать, что ты юный предприниматель. Твоя история, несомненно, будет интересна читателям.
- **НАПЕЧАТАЙ ФЛАЕРЫ.** Закажи побольше копий и размести там, где их увидят твои клиенты.
- **НАПИШИ СТАТЬЮ.** Речь, конечно, идет не о статье в солидном печатном издании, а о заметке в местной газете, которая публикует материалы читателей. Некоторые популярные блогеры тоже постанут у себя чужие материалы. Не забудь указать контактную информацию, чтобы потенциальные клиенты знали, как с тобой связаться.
- **ИСПОЛЬЗУЙ ОДЕЖДУ В КАЧЕСТВЕ РЕКЛАМЫ.** Закажи пару футболок с логотипом своей компании. Кстати, у тебя появится отличный повод вступить в разговор с потенциальным клиентом!
- **СНИМИ ВИДЕОРОЛИК.** Как и сайт, ролик должен быть очень простым

и легко загружаться. Можешь просто снять его на телефон. Главное — показать товар лицом. Разошли видео знакомым и повесь его на своей страничке в социальных сетях.

ШАГ ТРЕТИЙ: КАК НАСЧЕТ ПРИБЫЛИ?

И **ТАК**, у тебя есть бизнес-идея. Настало время вспомнить о первом законе успешного бизнеса: бизнес должен приносить **прибыль**. А прибыль — это то, что остается у тебя после всех затрат.

Чтобы бизнес стал прибыльным, доход должен превышать затраты. Если ты предоставляешь **услуги**, доход — это сумма, которую тебе платят за час (день) работы, помноженная на количество часов (дней) работы. Если ты производишь **товары**, доход — это цена одного товара, умноженная на количество проданных товаров. Доход обычно рассчитывается на определенный период — например, на месяц или год.

Затраты — это расходы на ведение бизнеса. Подсчитай все расходы за месяц или год. Включи в эту сумму как вполне очевидные расходы на материалы и оборудование, так и расходы менее очевидные, например на маркетинг.

Крупные затраты (к примеру, на покупку оборудования) можно растянуть на длительный период. Для этого сумму

затрат делят на количество месяцев, в течение которых ты используешь купленное оборудование и оно приносит тебе доход (окупается). Таким образом, месячные затраты на крупную покупку будут составлять только часть общих затрат на нее. Допустим, ты купил подержанный культиватор для огорода за 6000 руб. и намереваешься использовать его для получения дохода в течение трех месяцев (скажем, с апреля по июнь). Значит, месячные затраты составят 2000 руб. ($6000 : 3 = 2000$).

Теперь вычти общие затраты из общего дохода, и ты поймешь, приносит ли твой бизнес прибыль. Если у тебя получилась отрицательная величина, не похоже, что твой бизнес прибыльный. В этом случае попробуй что-то изменить. Может быть, ты переплачиваешь за материалы и оборудование? Или следует поднять цену на свои услуги? Перебери разные варианты, пока не получишь положительную величину. Если ничего не выходит, подумай о другой идее или попроси совета у старших. Понял, насколько важно с самого начала иметь бизнес-план?



ДЕНЕЖКИ СЧЕТ ЛЮБЯТ




РАСХОДЫ ЗА МЕСЯЦ		ДОХОДЫ ЗА МЕСЯЦ						
Подержанный культиватор	2 000	виды РАБОТ	КОЛИЧЕСТВО ЗАКАЗОВ В НЕДЕЛЮ	КОЛИЧЕСТВО РАБОЧИХ ЧАСОВ В РАСЧЕТЕ НА ОДИН ЗАКАЗ	ПОЧАСОВАЯ СТАВКА	ДОХОДЫ ЗА НЕДЕЛЮ	ДОХОДЫ ЗА МЕСЯЦ	
Бензин и масло	500	Вскапывание огорода	4	1	250	1 000	4 000	
Заточка фрез	300	Прополка грядок	2	2	250	1 000	4 000	
Удобрения	200	Уборка листьев и веток	1	3	250	750	3 000	
ИТОГО	3 000	ИТОГО ДОХОДЫ ЗА МЕСЯЦ					11 000	
		МИНУС РАСХОДЫ						3 000
		ПРИБЫЛЬ ЗА МЕСЯЦ						8 000



Петя Иванов неплохо заработал на вскапывании огородов и прополке грядок. Однако он должен понимать, что его услуги будут востребованы только в теплое время года. Ему стоит подумать о приобретении оборудования для уборки снега, чтобы работать и зимой.

Без прибыли нет бизнеса. Веди строгий учет доходов и расходов, используя отдельный счет в банке, и ты всегда будешь знать, насколько прибылен твой бизнес. Ты можешь вести учет и в электронной таблице на компьютере, и в обычном бумажном блокноте – это совершенно неважно. Для учета доходов и расходов многие предприниматели используют специальные приложения. Выбери то, что удобно тебе.

Вот еще один пример учета расходов и доходов при ведении малого бизнеса.



АНЯ ПЕТРОВА
БРАСЛЕТЫ И ДРУГИЕ УКРАШЕНИЯ

Материалы (бусины, ювелирный тросик, клей, фетр)	2 000	виды ТОВАРА	ЦЕНА ОДНОГО БРАСЛЕТА	КОЛИЧЕСТВО БРАСЛЕТОВ, ПРОДАННЫХ ЗА МЕСЯЦ	ДОХОДЫ ЗА МЕСЯЦ
Плата за сайт	500	Тонкий браслет	100	20	2 000
Подарочная упаковка	500	Средний браслет	200	10	2 000
ИТОГО	3 000	Широкий браслет	300	10	3 000
ИТОГО ДОХОДЫ ЗА МЕСЯЦ					7 000
МИНУС РАСХОДЫ					3 000
ПРИБЫЛЬ ЗА МЕСЯЦ					4 000



Аня получает за месяц очень небольшую прибыль – всего 4000 руб.! Ей стоит подумать о более эффективной рекламе, урезать затраты или повысить качество браслетов. К счастью, поскольку она ведет учет расходов и доходов, положение можно быстро исправить.

ОТДЕЛЬНЫЙ СЧЕТ ДЛЯ ВЕДЕНИЯ БИЗНЕСА

НЕ стоит смешивать деньги, предназначенные для личных расходов, с деньгами, «крутящимися» в бизнесе. Это мешает правильно оценить прибыльность твоего дела. У тебя уже есть счет в банке? Открой в том же банке еще один счет, предназначенный строго для ведения бизнеса. Или попроси об этом родителей, если тебе пока не исполнилось четырнадцати. За консультацией можно обратиться к сотрудникам банка – они обязательно помогут! Кроме того, сохраняй чеки на все покупки. Да-да, те самые бумажки, которые ты привык выбрасывать. Так будет легче понять, куда уходят деньги, и экономить, когда придет время платить налоги. Ведь ты окунаешься в мир бизнеса!

ШАГ ЧЕТВЕРТЫЙ: ОТ ПЛАНА К ДЕЛУ

Ты разработал бизнес-план и продумал все детали? Пора начать воплощать его в жизнь. Сделай образец продукта и протестируй его на родных и близких. Попробуй предложить

свои услуги соседям или знакомым. Имей в виду, что конкуренты не дремлют и вот прямо сейчас зарабатывают деньги, которые мог бы заработать ты. Неужели ты позволишь им обойти тебя? Нет? Тогда за работу!

ЧТО ДЕЛАТЬ, ЕСЛИ ВСЕ ИДЕТ ПО ПЛАНУ?

Ты начал свое дело и все идет как по маслу? Отлично! Радуйся успеху и начинай откладывать деньги, чтобы достичь заветной цели – скопить миллион. Но не стоит почитать на лаврах!

- **НЕ РАССЛАБЛЯЙСЯ.** Может быть, качество твоих продуктов или услуг можно повысить?
- **РАБОТАЙ НА ОПЕРЕЖЕНИЕ.** Чтобы справиться с конкурентами, изучай свою отрасль, беседуй с клиентами, следи за тем, что происходит на рынке.
- **ОБРАЩАЙСЯ ЗА ПОМОЩЬЮ.** Используй чужие мозги (не буквально, разумеется). Спрашивай совета у родных и друзей, а если зарабатываешь достаточно, плати им за помощь.
- **ИНВЕСТИРУЙ В БИЗНЕС.**Пусти часть прибыли на маркетинг, покупку нового оборудования и обучение. Это один из лучших способов заставить бизнес (и прибыль) расти.



КАК БЫТЬ, ЕСЛИ ВСЕ ИДЕТ НЕ ТАК, КАК ЗАДУМАНО?

Ты начал бизнес, но не все идет так, как тебе хотелось. Доходы от бизнеса оказались ниже запланированных. Что делать? Не сдавайся!

- **БЕЗ ПАНИКИ!** Продолжай продвигать свой товар — возможно, удача ближе, чем тебе кажется.
- **ВНОСИ КОРРЕКТИВЫ.** Постарайся понять, что идет не так, и исправить положение. Может быть, ты завысил цену? Или ошибся с целевой аудиторией?
- **НАСЛАЖДАЙСЯ ПРОЦЕССОМ.** Особенно это относится к тем, чей бизнес — отражение их увлечений. Спокойно продолжай заниматься любимым делом — глядишь, и всё пойдет на лад.
- **НАЧНИ СНАЧАЛА.** Если твоя первая бизнес-идея оказалась неудачной, начни сначала и попробуй что-то другое. Ведение бизнеса требует не только упорства, но и гибкости.

БИЗНЕС — ДЕЛО СЕРЬЕЗНОЕ

Ты — очень юный предприниматель, но бизнес не детская игра, а серьезное и ответственное дело. Например, если ты занимаешься бизнесом, тебе придется делиться прибылью с государством — платить налоги.

Ставка налога и процедура его уплаты будут зависеть от организационно-правовой формы твоего бизнеса. Стать **индивидуальным предпринимателем** или создать компанию ты сможешь начиная с 18 лет (в отдельных случаях — с 16 лет), но с 14 лет разрешается совершать сделки с согласия родителей, усыновителей или попечителей. Дополнительную информацию можно получить у сотрудников налоговых органов или в бесплатной юридической консультации.

Налоговые процедуры постоянно меняются, и тебе придется следить за этими изменениями. Ты же не хочешь нажить неприятности из-за неуплаты налогов? Это частенько случается даже со взрослыми миллионерами. Но и переплачивать не стоит. Сэкономить на налогах (в рамках закона, разумеется!) поможет опытный бухгалтер. Быть может, кто-то из твоих родных и знакомых обладает необходимыми знаниями и сможет тебе помочь?

«СЕРИЙНЫЕ» ПРЕДПРИНИМАТЕЛИ


Среди миллиардеров есть такие, которых можно назвать «серийными» предпринимателями, потому что они никогда не довольствовались какой-то одной бизнес-идеей, не останавливались на достигнутом и ставили перед собой всё новые и новые задачи. Чем они только не занимаются: дают уроки танцев, издают журналы, запускают ракеты на околоземную орбиту. В общем, постоянно придумывают что-то новое.

ОПРА
УИНФРИ



- Получила работу в маленьком продуктовом магазине.
- В 16 лет вела новостную программу на местной радиостанции.
- В 19 лет начала работать помощником ведущего телевизионной новостной программы.
- Стала ведущей передачи, в дальнейшем получившей название «Шоу Опри Уинфри».
- Основала собственную медиакomпанию Harpo Productions, Inc.
- Выступила продюсером фильма «Любимая», в котором сыграла главную роль.
- Начала издавать журнал O, The Oprah Magazine, а также запустила круглосуточный кабельный канал Oxygen Network.
- Вложила более \$1 млн в популярный мюзикл «Цветы лиловые полей».
- Запустила спутниковый канал Oprah and Friend и собственную телевизионную сеть OWN.

МАРК
КЬЮБАН



- В 12 лет продавал пакеты для мусора, чтобы скопить на баскетбольные кроссовки.
- После поступления в колледж давал уроки танцев, чтобы платить за учебу.
- Получил работу в банке.
- Начал продавать программное обеспечение для ПК.
- Основал ИТ-компанию (разработка программного обеспечения и консалтинг).
- Создал собственную радиостанцию, вещающую в интернете, broadcast.com.
- Купил за \$285 млн баскетбольную команду «Даллас Мэверикс».
- Основал несколько медиакomпаний.
- Совместно с телекомпанией ABC продюсировал телевизионные реалити-шоу.
- Инвестировал в производство высокотехнологичных сидений для унитаза.
- Снялся в популярном телевизионном реалити-шоу «Акулы бизнеса».

РИЧАРД
БРЭНСОН



- В 11 лет продавал одноклассникам новогодние елки.
- В 16 лет начал издавать журнал Student.
- Основал компанию Virgin, которая занималась продажей аудиозаписей по почте.
- Открыл магазин Virgin в Лондоне.
- Основал звукозаписывающую фирму Virgin Records.
- Основал издательство Virgin Books.
- Запустил авиакомпанию Virgin Atlantic.
- Создал оператора сотовой связи Virgin Mobile.
- Создал банк Virgin Money.
- Через Virgin Green Fund инвестировал в экологически чистую энергетику (возобновляемые источники энергии).
- Организовал коммерческие полеты на околоземную орбиту (стоимость одного билета – \$200 тыс.).
- Открыл первый отель сети Virgin Hotel.

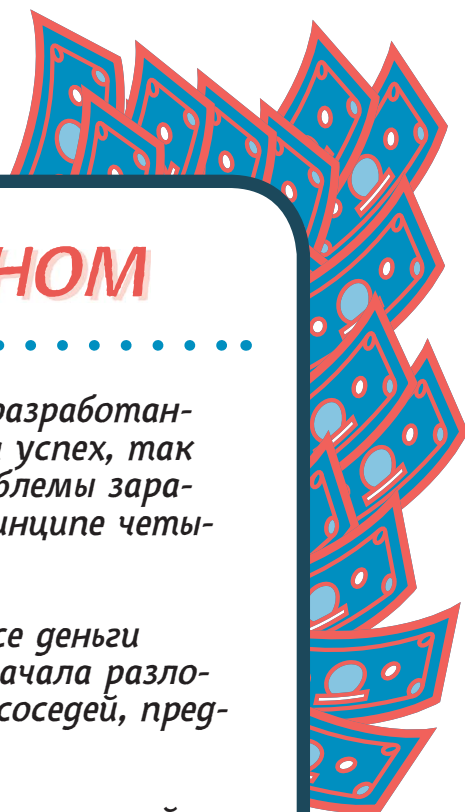
НЕ БОЙСЯ НЕУДАЧИ!

ПЕРВЫЙ бизнес-проект закончился крахом? Что ж, ты не единственный, с кем это случилось. Не забывай, что успех во многом зависит от упорства. Полковник Харланд Сандерс, основатель сети закусочных KFC, предлагал свой рецепт жареных цыплят

огромному множеству (более 1000!) ресторанов, и только в одном согласились попробовать полковничьи приправы. Вспомни Томаса Эдисона и Стива Джобса, о которых шла речь выше. Что объединяло этих людей? У них был план. Если что-то не получается, вернись к плану и постарайся выяснить, где кроется причина неудачи. Может быть, ты – будущий полковник Сандерс?

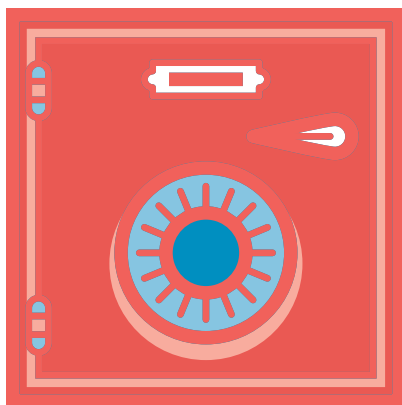
КОРОТКО О ГЛАВНОМ

- 1. У тебя должен быть план. Тщательно разработанный бизнес-план увеличивает шансы на успех, так как позволяет предусмотреть все проблемы заранее, до открытия бизнеса. Помни о принципе четырех «Д» и четырех Р.*
- 2. Начни с малого. Не стоит тратить все деньги сразу. Может быть, достаточно для начала разложить листовки по почтовым ящикам соседей, предложив им услуги по уборке квартир.*
- 3. Веди учет расходов и доходов. Для этого открой отдельный банковский счет. Это единственный способ узнать, насколько прибылен твой бизнес.*
- 4. Разработав план, принимайся за дело. Даже самая лучшая идея – всего лишь идея. Чтобы воплотить ее в жизнь, придется много и упорно трудиться – особенно если ты хочешь скопить миллион.*



Глава 7

ЭКОНОМИЯ, ЭКОНОМИЯ И ЕЩЕ РАЗ ЭКОНОМИЯ



ТРАТИТЬ деньги умеют все. Достать из кошелька купюры и что-то купить не трудно. Проблема в том, где взять деньги, чтобы положить их в кошелек. Если ты умеешь только тратить, тебе никогда не стать миллионером.

Но если ты начнешь экономить, как это делают все миллионеры, тебе не при-

дется всю жизнь считать каждую копейку. Достаточно скопить только часть миллиона — остальное деньги сделают за тебя. Чем быстрее ты научишься экономить, тем скорее достигнешь заветной цели.



ЭКОНОМИТЬ — ЭТО КРУТО!

НЕКОТОРЫЕ считают, что экономить скучно. Они думают, что если начнут одеваться как миллионеры, то будут миллионерами. Но, к сожалению, это неправда. Такие люди — не миллионеры и никогда ими не станут. Повзрослев, ты услышишь немало историй о богачах, которые не сумели сохранить свое состояние или, хуже того, погрязли в долгах.

На самом деле скопить кругленькую сумму — это *круто*. Чем больше ты сэкономишь, тем шире становятся твои финансовые возможности и тем выше самооценка. Учись экономить. Представь себе, что экономия — это такая игра длиной в жизнь. Немного попрактиковавшись, ты непременно научишься в нее играть.

КАК ЭКОНОМИТЬ ДЕНЬГИ

(КРАТКАЯ ИНСТРУКЦИЯ)

Просто не трать. *И всё*.
Да-да, просто не трать.
Спасибо за внимание!

КАК ЭКОНОМИТЬ ДЕНЬГИ

(ПОДРОБНАЯ ИНСТРУКЦИЯ)

НАВЕРНОЕ, экономить деньги все-таки не очень просто. В теории это легко: старайся получать больше, чем тратишь, чтобы доходы превышали расходы. Но как понять, когда можно тратить, а когда нет? Как удержаться от многочисленных соблазнов и не промотать деньги? И как сохранить эту огромную, постоянно растущую кучу денег? Секрет прост: научись отличать необходимое от желаемого, **реальные потребности** от **мнимых**.

ПОТРЕБНОСТИ РЕАЛЬНЫЕ И МНИМЫЕ

ВАЖНО научиться отличать реальные потребности от мнимых.

Существуют базовые потребности — например, потребность в пище, воде, одежде и крыше над головой. Но некоторые вещи мы хотим иметь только потому, что, как нам кажется, они сделают нашу жизнь более приятной или заставят окружающих обратить на нас внимание. Если эти мнимые потребности не будут удовлетворены, с нами ничего не случится. Тем не менее нам очень хочется получить желаемое, потратив деньги. Без воды



ты не сможешь жить. Но дорогая минеральная вода в дизайнерской бутылке — это уже каприз, блажь. Человеку нужна крыша над головой. Но жить в роскошных апартаментах вовсе не обязательно. Автомобиль, как известно, не роскошь, а средство передвижения. Но только не «Ламборджини» или «Феррари». Если ты научишься отличать реальные потребности от мнимых, а необходимое от желаемого, тебе будет гораздо легче принимать решения, касающиеся расходов и экономии. Попробуй ответить на следующий вопрос.

*Если я не куплю _____,
я что, умру?*

Если ответ будет отрицательным, тебя можно поздравить! Тебе не нужна эта штука, и незачем тратить на нее деньги. Без преувеличения можно сказать, что практически все люди хотят иметь немного больше, чем им действительно нужно. Поэтому так важно научиться ограничивать потребности и расходы.

ДОВЕРЬСЯ БАНКУ

ЭКОНОМИТЬ — не значит хранить деньги в чулке. Почему? Потому что если ты знаешь, что деньги лежат у тебя дома, под рукой, экономить будет трудно. У тебя же есть куча денег! Они жгут тебе карманы. Они буквально кричат: «Потрать нас! Потрать нас!» Чтобы избежать соблазна, лучше отнести

МЕНЮ НА СЕГОДНЯ

ЗАВТРАК

Лапша «Доширак»

ОБЕД

Лапша «Доширак»

УЖИН

Лапша «Доширак»



деньги в банк. Почему? Потому что, потратив деньги, ты уже никогда их не вернешь. Кроме того, дома их легко потерять. Кто-то из членов твоей семьи может случайно их потратить и потом забыть вернуть долг. Наконец, их могут украсть воры.

А счет в банке — это надежно. Он может сохранить деньги и начать копить, если ты будешь регулярно его пополнять. Чтобы скопить миллион как можно быстрее, храни деньги в банке. Повторяем:

**ЧТОБЫ СКОПИТЬ МИЛЛИОН
КАК МОЖНО БЫСТРЕЕ,
ХРАНИ ДЕНЬГИ В БАНКЕ.**



ЧЕМ ХОРОШ БАНК?

Хранить деньги в банке следует по трем причинам.

1. ЭТО НАДЕЖНО И БЕЗОПАСНО.

Банк — самое надежное место для хранения денег. Более надежное, чем самый толстый сейф. Более надежное, чем твоя свинья-копилка. Вклады застрахованы государством. В России в случае банкротства банка государство гарантирует частным вкладчикам возврат суммы, не превышающей 1,4 млн руб. Тебе этого пока вполне достаточно.

2. ТЫ БУДЕШЬ ПОЛУЧАТЬ ПРОЦЕНТЫ.

Банк не просто хранит деньги, он пускает их в оборот (в частности, предоставляет в кредит под довольно высокий процент) и получает прибыль (проценты по кредиту). Из этой прибыли он платит вкладчикам за использование их денег. Это и есть банковский процент. Сумма небольшая, но, храня деньги в чулке, ты вообще ничего не получаешь.

3. ТЕБЕ БУДЕТ ЛЕГЧЕ БОРОТЬСЯ С СОБЛАЗНОМ ПОТРАТИТЬ ДЕНЬГИ.

Недаром говорят: с глаз долой — из сердца вон. Деньги, лежащие на банковском счете, труднее потратить. Банковские стены — лучшее средство побороть непреодолимое желание немедленно потратить деньги.

КАКОЙ БАНК ЛУЧШЕ?

В КАКОМ банке открыть счет?

При выборе банка следует учитывать такие факторы, как его надежность, ставка процента по вкладам, возможность получения дополнительных услуг и доступность филиалов и банкоматов.

Как правило, чем банк крупнее, тем он надежнее. Крупнейшие российские банки — Сбербанк, ВТБ и Газпромбанк.

Крупные банки не всегда платят самый высокий процент. С другой стороны, относительно высокая ставка процента может свидетельствовать о неблагополучии банка, в частности о нехватке собственных средств и желании привлечь деньги клиентов.

Открывая счет, обязательно побеседуй с сотрудниками банка. Пусть они расскажут об условиях открытия счета, о видах счетов и о наборе предоставляемых услуг: банковские карты, мобильный банк, онлайн-банк, автоплатежи и т. д. С этой информацией ты можешь ознакомиться и на сайте учреждения.

Поинтересуйся также, где расположены филиалы банка и банкоматы, чтобы не испытывать трудностей со снятием наличных.

И, конечно же, посоветуйся с родителями и друзьями!

ОТКРЫВАЕМ СЧЕТ В БАНКЕ

САМОСТОЯТЕЛЬНО открыть банковский счет в России можно с четырнадцати лет. Правда, такие счета заводят не все банки. В некоторых стать клиентом можно только с 18 лет. Если тебе не исполнилось четырнадцати, счет на твое имя может быть открыт родителями, усыновителями или опекунами. Такие счета называются доверительными, или трастовыми.

О счете, открытом для тебя старшими, полезно знать следующее.

- По закону средства на таком счете принадлежат тебе, однако распоряжаться ими (вносить деньги на счет, снимать их со счета, переводить средства со счета на счет и т. д.) могут только лица, открывшие его для тебя.
- Узнать о состоянии счета онлайн может и законный владелец счета, то есть ты.
- Положить деньги можно не только на обычный счет, но и на депозит. В последнем случае в зависимости от условий, предлагаемых банком, снять деньги со счета ты сможешь только через определенный период.


Чем скорее будет открыт счет в банке, тем лучше. Для экономии времени желательно сделать это в том же банке, где хранят сбережения старшие. Кстати, деньги, выдаваемые тебе на карманные расходы, они могут переводить на твой счет.

СНАЧАЛА ЗАПЛАТИ СЕБЕ!

ДА, мы уже писали об этом выше, но очень важно вернуться к данной теме. Итак, что же все-таки делать с деньгами, которые тебе дают на карманные расходы? Ведь так хочется купить и эту компьютерную игру, и те модные джинсы, не говоря уже о том, что тебе совершенно необходим новый гаджет, хотя старый еще прекрасно работает. Как можно сэкономить, если постоянно приходится что-то покупать?

Ответ прост. Заплати сначала себе. И поступай так каждый раз, получая деньги.

Иными словами, как только у тебя в кошельке или копилке появляются деньги, относи часть их в банк и клади на счет — до того, как потратишь хотя бы рубль.




Если ты разменяешь миллион рублей на сто-рублевые купюры и сложишь их стопкой, то ее высота превысит метр. Скорее начинай складывать деньги на банковский счет!

РУБЛЕВЫЕ И ВАЛЮТНЫЕ СЧЕТА

Рубль не является свободно конвертируемой валютой. Это означает, что его нельзя обменять в любой точке земного шара на другую валюту. В России принято хранить деньги не только в рублях (на **рублевых счетах**), но и в свободно конвертируемой валюте, прежде всего в долларах или евро (на **валютных счетах**). Как правило, проценты по валютным вкладам ниже, чем по рублевым.

Валюту можно свободно обменять на рубли, а рубли — на доллары или евро (или другую валюту). Сделать это можно в банке или в **операционной кассе**. Цена рубля, выраженная в иностранной валюте, называется курсом рубля по отношению к этой валюте, а цена иностранной валюты (например, доллара или евро), выраженная в рублях, — соответственно курсом доллара или евро к рублю.


Курсы валют колеблются, иногда довольно сильно. Чтобы не потерять на колебании курса валют, можно использовать **бивалютную корзину**, то есть разделить сбережения на три части и одну часть хранить в рублях, другую — в долларах, а третью — в евро. Падение рубля по отношению к доллару (или евро) означает рост доллара (или евро) и наоборот. Поэтому, имея рублевый и валютные счета, ты ничего не потеряешь.



Сначала заплати себе. Это самое простое, чему мы можем тебя научить. Не забывай про этот принцип! Запиши его! Напечатай на принтере! Вышей крестиком и повесь на стену!

Важно, чтобы накопления стали для тебя первоочередной задачей, чтобы ты старался что-то отложить раньше, чем потратишь. Это может быть фиксированная сумма – например, 1000 руб., или определенный процент от карманных денег (скажем, 20%). Взносы на счет должны быть отражены в бюджете, и делать их следует сразу же, как только ты получаешь деньги. Это важная составляющая стратегии «Сначала заплати себе». Сумма, предназначенная для сбережений, должна оказаться на банковском счете до того, как ты отправишься в торговый центр.

Как максимально упростить решение этой и без того несложной задачи? Она должна решаться автоматически. Просто каждый месяц клади на счет определенную сумму – так будет легче избежать соблазна потратить деньги.



Твое денежное дерево сначала будет совсем маленьким, но продолжай поливать его, и оно обязательно вырастет и принесет плоды.



СЕГОДНЯШНЯЯ ЭКОНОМИЯ — ЭТО ЗАВТРАШНЕЕ БОГАТСТВО

Будь последователен. Главное – регулярно (раз в неделю или раз в месяц) клади деньги на счет, пусть даже взнос будет совсем крошечным. Проявляй упорство. Тебе понадобится несколько месяцев или даже полгода, чтобы научиться платить самому себе. Но затем это войдет в привычку. Если ты забудешь положить деньги в банк, тебе будет чего-то не хватать.

Даже если ты каждый раз вносишь на счет совсем небольшие суммы, благодаря привычке делать сбережения твой вклад будет расти, расти и расти. Откроем тебе еще несколько секретов успешной




ВОПРОСЫ К СОТРУДНИКАМ БАНКА

Сходи в несколько банков, чтобы выбрать самый подходящий для открытия счета. Помни, что у каждого банка есть сайт, где ты можешь ознакомиться с нужной информацией. Сравни условия открытия счета или депозита – процентные ставки, услуги и т. д. Выбери банк, который тебе понравится. В договоре об открытии счета могут содержаться условия, напечатанные мелким шрифтом, поэтому не забудь задать сотрудникам банка уточняющие вопросы.

- Платит ли банк проценты по обычным счетам или только по депозитам? Если платит по обычным, то какова процентная ставка?
- Можешь ли ты завести кредитную или дебетовую карту? Сколько ты должен будешь заплатить в случае перерасхода по кредитной карте? Эта сумма может оказаться весьма значительной. Старайся не допускать перерасхода.
- Какова минимальная сумма вклада при открытии счета?
- Сколько отделений у банка и где они расположены?

- Где установлены банкоматы?
- Можно ли подключиться к онлайн-банку? (На дворе XXI век! Если банк не предоставляет такую услугу, беги оттуда прочь!)
- Есть ли у банка мобильное приложение?



экономии, которые знают все богатые и знаменитые (и не очень знаменитые) люди.

- Относи в банк все деньги, неожиданно свалившиеся тебе на голову. Не забудь положить на счет в банк ту тысячу, которую недавно подарил тебе дядя.
- Избегай необдуманных покупок.
- Следи за своими расходами (ты же ведешь бюджет!).
- Всегда думай, как сократить расходы.
- Храни дебетовые и кредитные карты (если они у тебя есть) дома. Выходя из дома, бери с собой только наличные. Так ты будешь тратить меньше.
- Никогда ничего не покупай, не сравнив предварительно цены на один и тот же товар в разных магазинах и не выбрав минимальную цену. В ряде случаев это можно сделать в интернете.
- Отправляясь в школу, захвати с собой бутерброды — так тебе не придется тратить деньги в школьной столовой.
- Открывай счета в банках, которые предлагают высокий процент по вкладам. Однако, как мы уже писали, слишком высокий процент должен тебя насторожить.
- Регулярные взносы на счет в банке должны стать привычной процедурой, выполняемой автоматически.
- Представь, что экономия — своего рода игра. Сколько ты сможешь отложить в этом месяце? Соревнуйся с друзьями: кто больше сэкономит и быстрее всех станет миллионером?

ВСЕ ЛУЧШЕЕ В МИРЕ — БЕСПЛАТНО!

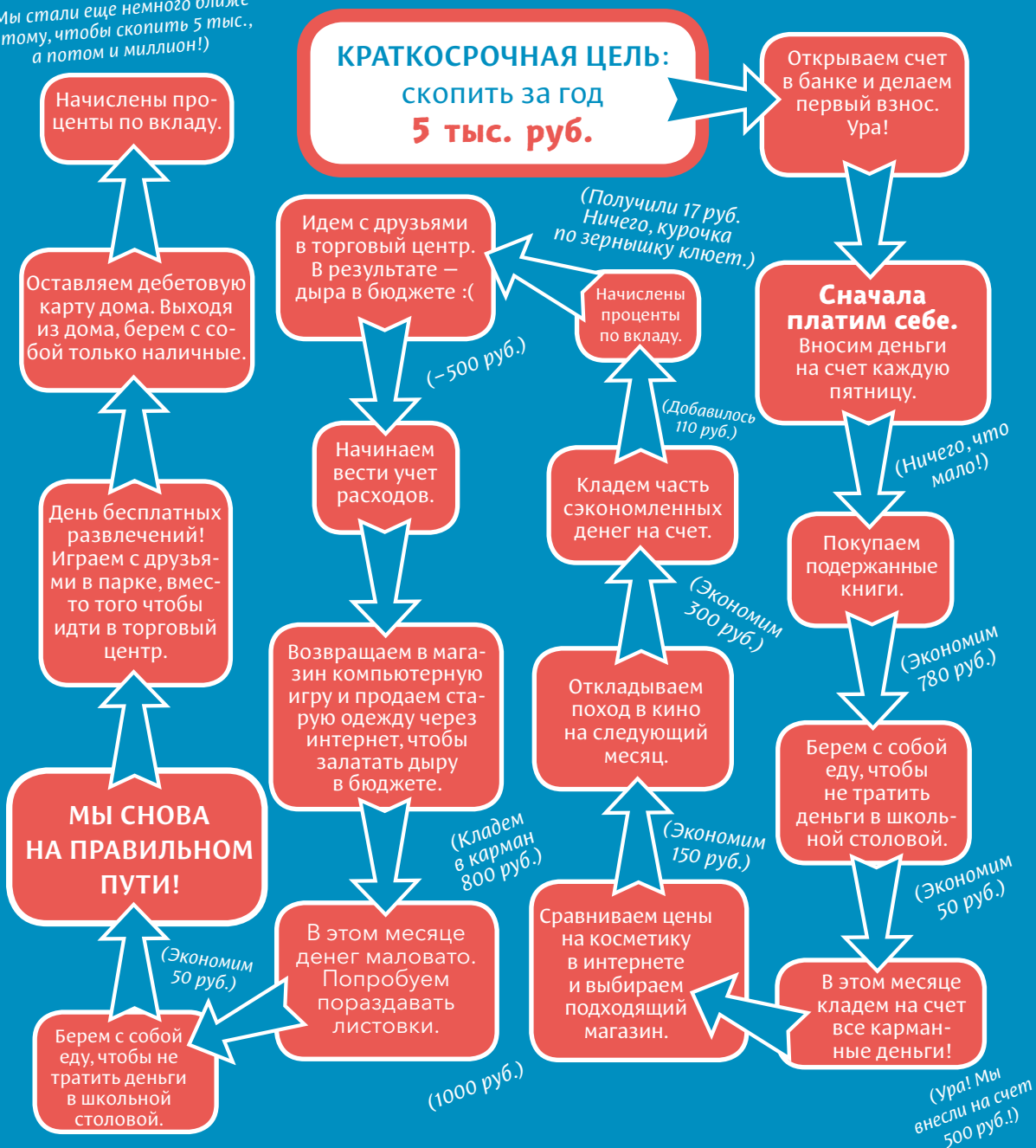
Чтобы стать миллионером, надо тратить как можно меньше. Но значит ли это, что придется отказаться от всех удовольствий? Вовсе нет. Зайди в интернет — ты увидишь, что в твоём городе масса возможностей развлечься совершенно бесплатно! Существуют тысячи способов прекрасно провести время, не открывая кошелек. Вот лишь некоторые из них.

- В музеях бывают дни бесплатных посещений, а в другие дни школьникам предоставляется скидка. Подробнее разузнать об этом можно на официальном сайте каждого музея.
- За отдых на природе не нужно платить. Во многих парках и на стадионах можно бесплатно заниматься спортом.
- Загляни в библиотеку. Там можно просмотреть последние номера деловых изданий. Ах да, мы и забыли: там же еще есть книги! И их выдают совершенно бесплатно!
- Организуй с друзьями Клуб любителей экономии — он будет собираться, например, раз в месяц. Платить за угощение и развлечения можно вскладчину: так гораздо дешевле.

ЭКОНОМИЯ КАК ВИД СПОРТА

Бодибилдеры упорно тренируются, чтобы накачать железные мускулы, и постепенно это входит у них в привычку. Ты тоже должен выработать привычку – привычку экономить деньги. Креативный подход плюс дисциплина, и ты сможешь накачать свой банковский счет, как бодибилдеры – мышцы. Если поначалу ты что-то сделаешь не так, не огорчайся. Откажешься от какой-то покупки, сэкономишь на чем-нибудь – и вот ты снова на правильном пути.

(Мы стали еще немного ближе к тому, чтобы скопить 5 тыс., а потом и миллион!)



НАЧНИ СЕГОДНЯ!

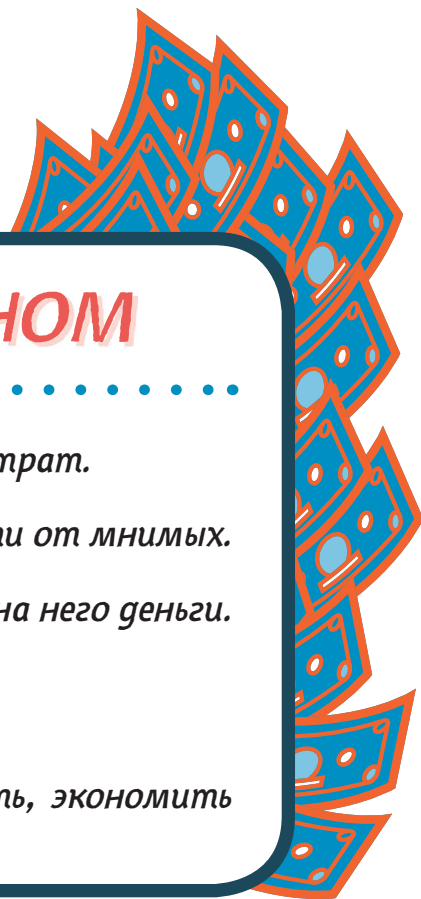
Ну ладно. Возможно, у нас заело пластинку (кто слишком юн и не знает, что такое пластинка и почему ее заедает, может погуглить), но повторяем еще раз: вряд ли эта книга пойдет тебе на пользу, если ты не научишься мыслить как миллионер и не начнешь экономить сегодня же.

Можешь сосредоточиться, взять себя в руки и начать контролировать расходы? Можешь регулярно класть деньги на счет в банке, то есть в первую очередь платить

самому себе? Можешь упорно и терпеливо экономить? Да? Очень хорошо. Просто отлично, учитывая, что результаты экономии вначале будут казаться ничтожными. Но наступит день, когда ты обнаружишь, что на счету у тебя лежит кругленькая сумма. То ли еще будет! Ведь мы расскажем один совершенно секретный секрет (впрочем, не такой уж и секретный), который поможет тебе стать самым настоящим миллионером гораздо быстрее, чем ты думаешь.

КОРОТКО О ГЛАВНОМ

- 1. Подумай о том, как избежать лишних трат.*
- 2. Научись отличать реальные потребности от мнимых.*
- 3. Открой счет в банке и регулярно клади на него деньги. Экономь, экономь и еще раз экономь!*
- 4. В первую очередь заплати себе.*
- 5. Мы уже писали, что следует экономить, экономить и еще раз экономить?*



Глава 8

СИЛА СЛОЖНОГО ПРОЦЕНТА



АЛЬБЕРТ Эйнштейн никогда не говорил, что так называемый сложный процент – самая могущественная сила во вселенной. Но если бы он это сказал, то не погрешил бы против истины. **Сложный процент** – действительно самая могущественная сила в мире. Ну хо-

рошо, допустим, с этим можно поспорить, но в нашем случае, раз уж мы пишем о том, как превратить тысячу в миллион, это действительно самая могущественная сила.

Ну как, интересно? То-то же.



ВНИМАНИЕ, ВОПРОС!

Что бы ты выбрал?

А. Миллион рублей.

Б. Один рубль, но при условии, что эта сумма удваивалась бы каждый день в течение месяца (один рубль в первый день, два рубля на второй, четыре – на третий, восемь – на четвертый и т. д.).

Зная условия задачи, сосчитай, сколько это будет через месяц. Простая арифметика!

Подсказка: ответ связан с могущественной силой, о которой шла речь выше.

Лень считать? Вот ответ. Получить миллион неплохо, но ты поступишь правильно, если выберешь вариант Б. Один рубль, если эта сумма будет ежедневно удваиваться, через месяц превратится в 5 268 709 руб. 12 коп. Да здравствует сложная арифметика!

ПОДОЖДИ МИНУТКУ...

КОГДА ты кладешь деньги на банковский счет, ты как бы даешь их банку в займы. Помнишь, мы писали, что банк платит тебе небольшие суммы – проценты? Это делается для того, чтобы у тебя был стимул хранить деньги в банке, а не вкладывать их, например, в покупку коллекционных вин. Это еще один способ сохранить и приумножить состояние, но продажа алкоголя детям запрещена.

Итак, представь, что на твоем счету 10 тыс. руб. и банк платит тебе проценты. Они начисляются на основную сумму вклада, то есть на твои 10 тыс. Допустим, банк платит тебе 5% в год от основной суммы, и ты не вносишь деньги на этот счет. Значит, через год ты получишь



ВОТ ЭТО
СЕК

500 руб., а еще через год — снова 500 руб. и т. д. Таким образом, через 10 лет на твоём счете будет 15 тыс. руб.

А ТЕПЕРЬ — ВЗРЫВ МОЗГА!

СЛОЖНЫЙ процент — это *процент, начисляемый на процент*. Да-да, именно так. Теперь представь, что на твой счет, где лежат 10 тыс. руб., начисляется не простой, а сложный процент по той же годовой ставке — 5%. Через год, как и в первом случае, ты получишь 500 руб. На счете будет 10 500 руб. Еще через год начнется самое интересное. Процент будет начисляться на основную сумму плюс 500 руб., полученные в предыдущем году, то есть уже не на 10 тыс. руб., а на 10 500 руб.! Значит, на твоём счете будет уже 11 025 руб. (10 500 + 10 500 : 100 x 5).

ВЗРЫВ
МОЗГА

КАК РАССЧИТАТЬ СЛОЖНЫЙ ПРОЦЕНТ

Для расчета сложного процента используется математическая формула. Вперед, юный Эйнштейн, вот она перед тобой:

$$C = I (1 + P/N)^{KL},$$

где:

C — сумма с учетом начисленного сложного процента;

I — основная (исходная) сумма на счете;

P — простой процент (процент, начисляемый на основную сумму);

N — количество начислений сложного процента в год;

KL — количество лет, в течение которых начисляется сложный процент.

ПРАВИЛО 72

Хочешь быстро узнать, через сколько лет сумма на счете удвоится? Раздели 72 на размер процента по основному вкладу. Расчет приблизительный, но он сгодится, если ставка не превышает 20%. Например, если ты кладешь на счет 10 тыс. руб. под 10% годовых, раздели 72 на 10 ($72 : 10 = 7,2$). Сумма на счете удвоится через семь лет. Вполне реальная перспектива, хотя ждать придется довольно долго!

КОЕ-ЧТО О ДЕНЬГАХ

Сложный процент может быть не только другом, но и врагом: ведь он начисляется не только по вкладу, но и по кредиту (например, в случае перерасхода по кредитной карте). Размер задолженности может оказаться выше, чем ты думаешь. Чем дольше ты ее не оплачиваешь, тем больше она становится из-за сложного процента.

Еще через год процент будет начисляться на основную сумму (10 тыс. руб.) плюс проценты за два года (итого 11 025 руб.). Значит, на счете будет уже 11 576 руб. 25 коп. ($11\ 025 + 11\ 025 : 100 \times 5$). Как видишь, ты получил на 5% больше, чем при начислении процентов только на основную сумму вклада.

МОТАЙ НА УС!

ИЗ этого следует, что, если ты хочешь скопить миллион, не нужно открывать миллион счетов, на каждом из которых будет лежать по рублю. Достаточно открыть всего один счет, но сумма на нем должна быть такой, чтобы со временем деньги начали работать на тебя за счет сложного процента.

В ЧЕМ СЕКРЕТ?

СЛОЖНЫЙ процент – не волшебство, а всего лишь математика. Как только ты начинаешь получать проценты на основную сумму вклада, сумма на счете растет все быстрее и быстрее.

Рост вклада с учетом сложного процента иначе называется **капитализацией**. Это и есть та сила, которая заставляет деньги работать на тебя. Они словно умножаются сами собой, но в действительности именно работают: ведь банки пускают их в оборот и твои деньги участвуют в производстве товаров и услуг. А ты получаешь за это вознаграждение.

(Продолжение на с. 99)

ВРЕМЯ — ЭТО И ВПРАВДУ ДЕНЬГИ

Чем раньше ты запустишь волшебный механизм сложного процента, тем быстрее будут расти твои сбережения и тем больше ты накопишь к определенному возрасту. Для разнообразия положим на счет не рубли, а доллары — допустим, \$100 под 5% годовых*. Ты не трогаешь счет, как если бы ты про него забыл. Если бы тебе начисляли проценты только по основному вкладу, через 50 лет на счете было бы \$350 ($100 + 5 \times 50$). Неплохо, если учесть, что ты и пальцем не пошевелил, чтобы приумножить свое состояние. Но с учетом сложного процента на счету будет \$1146,74! Подумать только, во что превратилась твоя сотня! А теперь представь, что будет, если ты положишь на счет не \$100, а, скажем, \$1000, и не под 5%, а под 10%. Ничего себе!

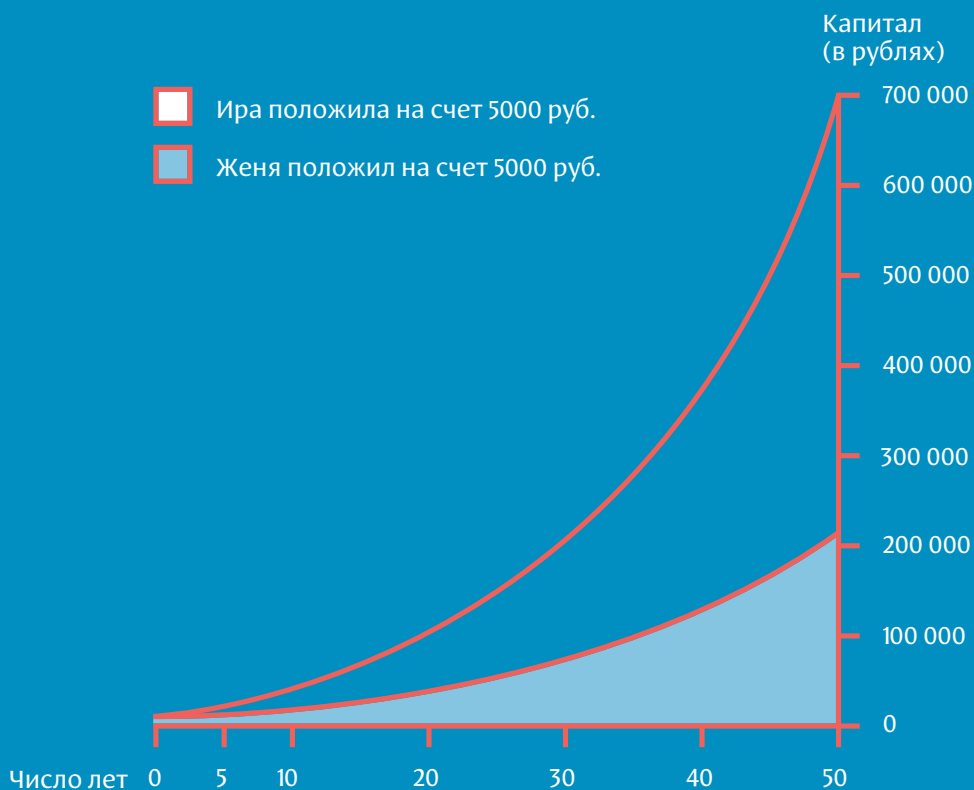


* Начисление процентов во всех примерах производится раз в год, если не указано иное.

СЕКРЕТ ВНУТРИ СЕКРЕТА

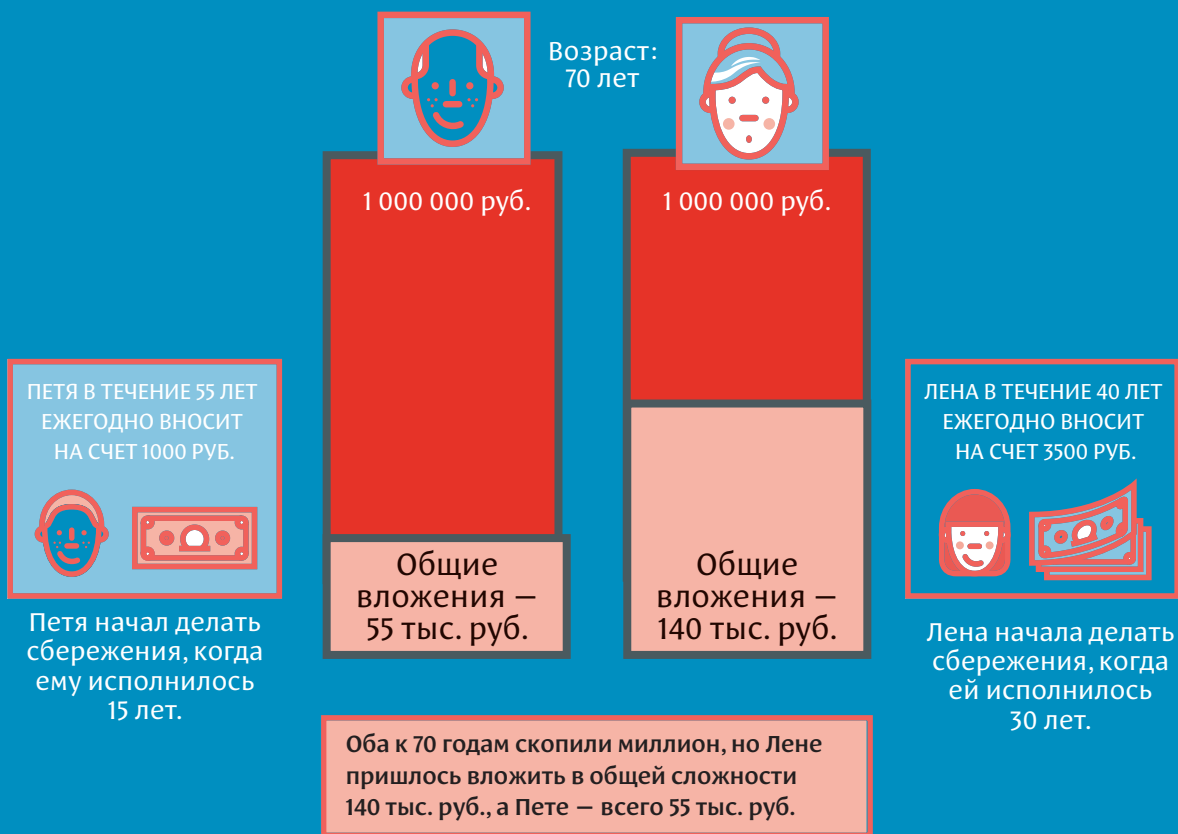
Продолжай регулярно класть деньги на счет, и благодаря силе сложного процента он будет расти как на дрожжах. Ниже представлены два примера.

Женя и Ира, которым по 15 лет, положили на счета по 5000 руб., сэкономленных за счет заработков, карманных денег, подарков на дни рождения и т. д., под 8%. Они собираются хранить сбережения в банке в течение 50 лет. Женя не вносит деньги на счет, а Ира ежегодно добавляет по 1000 руб. (то есть всего-навсего 83,33 руб. в месяц – не такое уж тяжелое бремя).



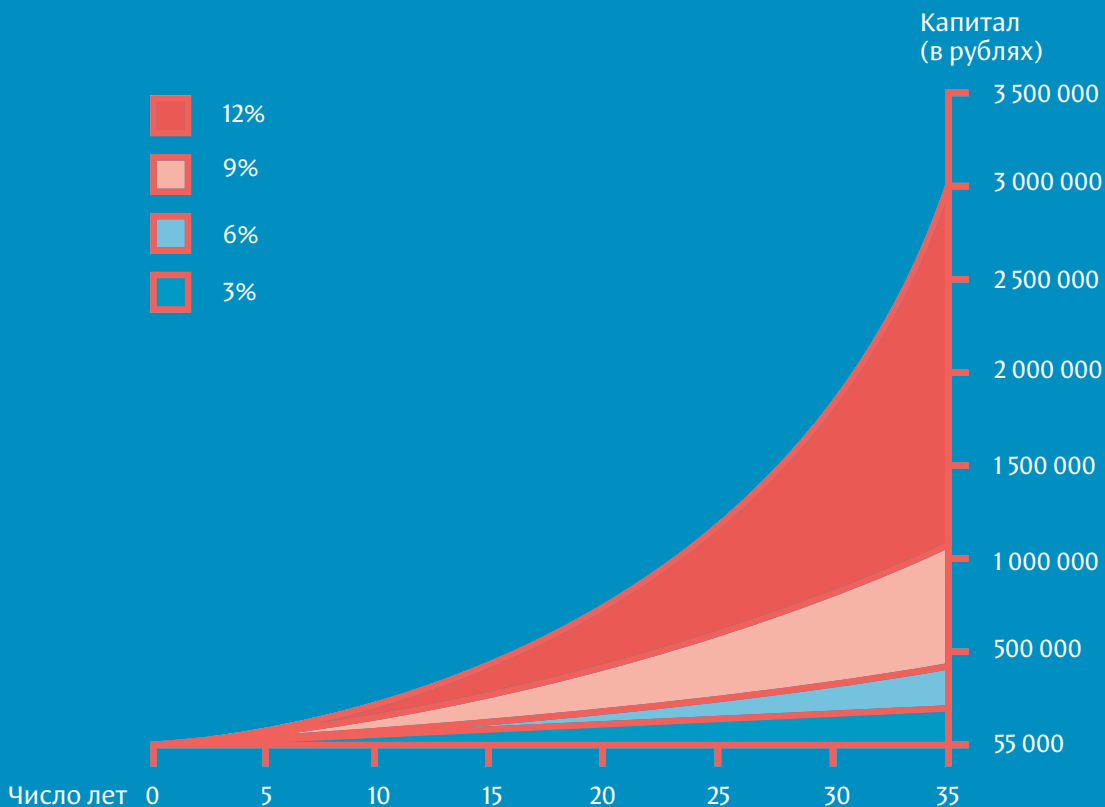
Вот это да! Взгляните, какая огромная разница! Вклад Иры растет в разы быстрее, так как она кладет на него дополнительно 83,33 руб. в месяц в течение 50 лет. Еще немного, и у нее будет миллион! Впечатляет, правда?

А вот другой пример. Петя и Лена ровесники, и они хотят стать миллионерами. Петя положил в банк 1000 руб., когда ему исполнилось 15 лет, и ежегодно добавляет на счет такую же сумму. Банк платит ему 8%. Лена начала копить только в 30 лет. Поскольку Петя использует силу сложного процента в течение более длительного периода, чем Лена, он скопил миллион за счет меньших (на 85 тыс. руб.) вложений, чем его подруга. Он добавил на счет 55 тыс. руб., но за более длительный период. Лене, чтобы скопить миллион, пришлось вложить 140 тыс. руб., потому что она начала копить позже. Отсюда вывод: начинай откладывать деньги как можно раньше, откладывая как можно больше, и сила сложного процента поможет тебе достичь заветной цели.




В дальнейшем ты сможешь использовать для накопления не только банковские счета, но и инвестиции, которые приносят более высокий доход. У тебя будет собственный **инвестиционный портфель**, который поможет не только сохранить, но и приумножить состояние. Более подробно мы расскажем об этом в следующей главе, а пока продемонстрируем, как за счет сложного процента растут накопления при различной ставке процента на основной вклад.


Наталья отложила 55 тыс. руб., когда ей исполнилось 40 лет. Посмотри, как растет ее состояние в зависимости от ставки процента в течение следующих 35 лет. Если она положит деньги на депозит под 3% годовых, через 35 лет у нее будет 154 762,43 руб. Если она купит облигации с доходностью 6%, за тот же период она скопит 422 734,77 руб. Ну и ну! Но посмотри, что будет, если наша героиня вложит деньги в акции и будет получать 9% дохода. Она скопит почти втрое больше — 1 122 768,24 руб.! А если Наталья окажется выдающимся инвестором и сумеет за счет роста стоимости акций получать 12% прибыли? В этом случае ее состояние вырастет фантастически — до 2 903 979,08 руб., и все благодаря капитализации.




(Продолжение со с. 94)

Главное – не останавливаться. Продолжай вносить средства на счет (и ни в коем случае не снимай с него деньги), иначе ты не сможешь в полной мере использовать силу капитализации. Делай это регулярно, и твои накопления будут расти все быстрее и быстрее. Помни: если ты хочешь скопить миллион, не тормози. Подсчитай, сколько приблизительно нужно откладывать в месяц, чтобы скопить миллион. Это зависит от того, как быстро ты намерен добиться цели, и от процентной ставки (например, 8%). Не забудь про инфляцию (постепенное обесценивание денег с течением времени) и необходимость платить налоги.

 Хочешь скопить миллион за 30 лет? Вноси на счет по 706 руб. в месяц. ОБЩИЕ ВЛОЖЕНИЯ – 254 160 РУБ.

 Хочешь скопить миллион за 40 лет? Вноси на счет по 309 руб. в месяц. ОБЩИЕ ВЛОЖЕНИЯ – 148 320 РУБ.

 Хочешь скопить миллион за 50 лет? Вноси на счет по 140 руб. в месяц. ОБЩИЕ ВЛОЖЕНИЯ – 84 000 РУБ.

ТЕПЕРЬ ТЫ ЗНАЕШЬ ВСЕ!

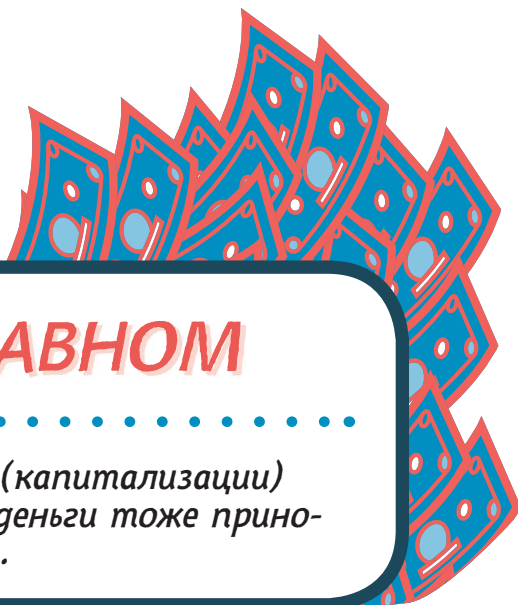
СЛОЖНЫЙ процент, или капитализация, – вот та сила, которая может скопить миллион. Это математика, но, чтобы скопить миллион, нужно уметь не столько считать, сколько экономить.

И вовсе не обязательно быть Эйнштейном (можешь расслабиться), чтобы понять, почему так важно начать откладывать деньги как можно раньше. Может быть, капитализация – не самая могущественная сила во вселенной, но в мире финансов ей нет равных.

КОРОТКО О ГЛАВНОМ





.....

Благодаря силе сложного процента (капитализации) деньги приносят деньги, эти новые деньги тоже приносят деньги, и так до бесконечности.



Глава 9

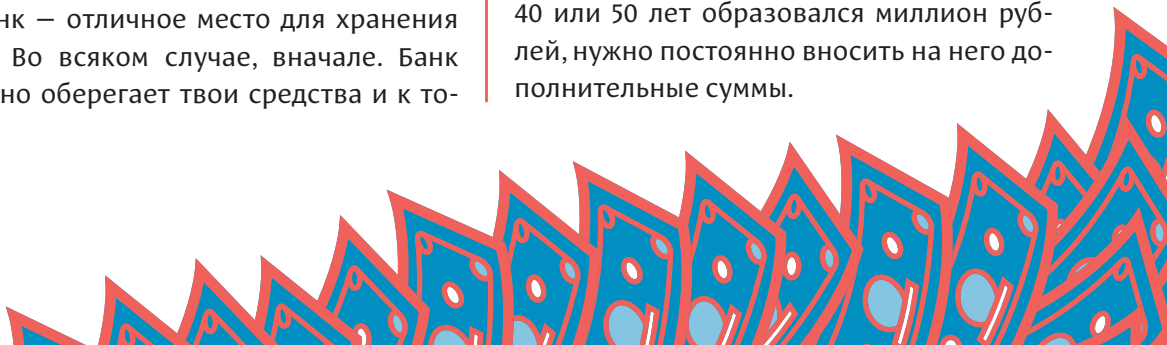
ИНВЕСТИЦИИ



НАДЕЕМСЯ, ты уже решил краткосрочную задачу – скопил 1000 руб. А может быть, наша книга подвигла тебя скопить 10 тыс. руб. Если так, поздравляем!

Банк – отличное место для хранения денег. Во всяком случае, вначале. Банк надежно оберегает твои средства и к то-

му же платит тебе небольшой процент. И все же за счет одних только банковских процентов тебе вряд ли удастся скопить миллион, по крайней мере в этой жизни. Чтобы на твоём депозитном счету через 40 или 50 лет образовался миллион рублей, нужно постоянно вносить на него дополнительные суммы.

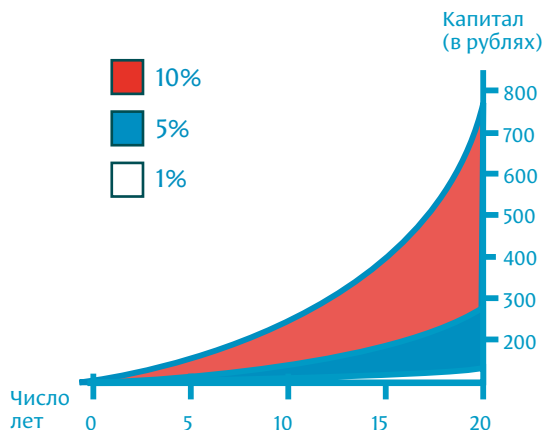


ЗНАКОМЬСЯ: УОРРЕН БАФФЕТ

Уоррен Баффет – один из самых успешных инвесторов в мире. И один из самых богатых: его состояние превышает \$70 млрд. Уоррен Баффет стал таким богатым и знаменитым, потому что умеет просчитывать ситуацию на несколько шагов вперед. Он инвестирует в компании, у которых имеются хорошие перспективы на рынке, но которые остались незамеченными другими инвесторами. Он основной владелец, председатель совета директоров и управляющий компанией Berkshire Hathaway. Ее штаб-квартира находится в городе Омаха (штат Небраска). Баффет до сих пор живет в доме, который он купил еще в 1958 году. Понимаешь теперь, что значит мыслить как миллионер? Специалисты в области финансов и инвестиций называют его гуру, пророком, «оракулом из Омахи» и считают самым выдающимся инвестором на планете.

Чтобы стать миллионером, нужны другие виды вложений, которые приносят более **высокий доход**. Насколько более высокий? Американские финансовые консультанты считают, что сбережения должны расти на 5–12% в год. Но они опираются на анализ американской экономики, которая сильно отличается от российской. В любом случае ты вряд ли сможешь добиться такого дохода, просто положив деньги в банк.

Сравни, как будут расти твои накопления, если ты положишь на вклад 100 руб. под 1%, 5% и 10% годовых.



При ставке 1% за год ты получишь копейки, а за 20 лет — всего 20 руб. При ставке 5% твои накопления почти удвоятся и составят 271,85 руб., а при ставке 10% возрастут почти в семь раз (738,7 руб.)!

Разумеется, не все так просто. Чтобы получить более высокий доход, придется потрудиться. Кроме того, другие вложения не так надежны, как банковский вклад. Если инвестиции (например, акции) обесценятся, можно лишиться всего. Разумные инвесторы учитывают это и всегда готовы к потерям.



ЧТО ТАКОЕ ИНВЕСТИРОВАНИЕ?

ИНВЕСТИРОВАНИЕ — это вложение денег в **ценные бумаги** и другие объекты, способные приносить доход. Набор таких объектов очень разнообразен. Вкладывать деньги можно в самые разные вещи. Тебе нравится гонять на скейте? Можно вложить деньги в компанию, выпускающую скейтборды или обувь для скейтбордистов. Или в ту, которая производит бетонное покрытие для скейтдрома. Или даже в нефтеперерабатывающий завод, где делают бензин для автомобиля скорой помощи, который отвезет твоего друга в больницу после того, как он грохнется со своей доски во время выполнения сложного трюка.

Во что бы ты ни вкладывал деньги, важно, чтобы объекты инвестиций росли в цене, а вложения приносили доход. Скейтбординг становится все более популярным занятием, продажи досок растут, так что, надеемся, что твои вложения в завод по производству скейтбордов окажутся удачными.

РИСКИ И ВОЗНАГРАЖДЕНИЕ

ИНВЕСТИЦИИ — это всегда риск, как и, например, езда на скейте. Но они могут принести не только убытки, но и прибыль, то есть вознаграждение. Скейтбордисты, разучивая новый трюк, рискуют лишиться пары зубов, упав на тротуар. Инвесторы в надежде много заработать рискуют лишиться своих денег. Ты готов к риску?

РИСКУЙ С УМОМ

ПРЕЖДЕ чем рисковать, следует накопить достаточно денег, чтобы потеря какой-то их части не оказалась смертельной. Не стоит рисковать деньгами, отложенными на учебу. Подумай, какой суммой ты готов рискнуть.

(Продолжение на с. 106)



Инвестируй во что хочешь, но прежде убедись, что у твоих вложений хорошие перспективы.

ВО ЧТО ВКЛАДЫВАТЬ ДЕНЬГИ?

Ты можешь вложить деньги куда угодно. Вот основные объекты инвестиций. Мы расположили их в последовательности от самых надежных к наиболее рискованным.

БАНКОВСКИЕ ДЕПОЗИТЫ

Это самый удобный и надежный инструмент инвестиций. Можно положить деньги на депозит в том же банке, где у тебя открыт счет. Риск потерять деньги минимален. Проценты по депозитам часто выше, чем по обычным счетам, но, как правило, со сберегательного счета нельзя снимать деньги в течение определенного срока – нескольких месяцев или года. Скорее всего, из-за невысокой (относительно других инвестиций) доходности ты не сможешь в полной мере использовать силу сложного процента, но депозит – прекрасная возможность сохранить деньги до тех пор, пока не найдутся другие, более прибыльные объекты вложений.


АКЦИИ

Ты можешь купить на фондовом рынке акции компании, выпускающей какие-либо продукты или предоставляющей услуги. В этом случае ты становишься акционером, то есть одним из совладельцев компании. Можно вложить деньги как в самые дешевые, или бросовые, акции (что очень рискованно), так и в акции крупнейших и самых надежных компаний – так называемые **голубые фишки** (риск при этом минимален).

ОБЛИГАЦИИ


Ты даешь компании или государству деньги в долг, а они, в свою очередь, обещают вернуть тебе всю сумму с процентами. Бумаги, подтверждающие это обязательство, называются облигациями. Они различаются по степени надежности: от AAA (высокая степень надежности) до NR (не имеющие рейтинга, или высокорискованные). Насколько надежны те или иные облигации, решают специальные организации – **рейтинговые агентства**.





НЕДВИЖИМОСТЬ

Вложить деньги можно в жилую (например, квартиру) или коммерческую недвижимость (скажем, в торговый центр). Это делается или напрямую (ты покупаешь квартиру либо инвестируешь в строительство дома), или через организации (фонды), которые занимаются инвестициями в отрасль по поручению инвесторов.



СЫРЬЕВЫЕ ТОВАРЫ


Сырьевые товары – это товары, используемые для производства других товаров. В их числе драгоценные, цветные и редкие металлы (золото, серебро, медь и др.), кофейное зерно, древесина, нефть и даже – ты не поверишь! – свиные потроха. Как правило, инвесторы не покупают и не продают эти товары напрямую, а просто заключают контракты на их покупку и последующую продажу по более высокой цене. Такие сделки обычно совершаются на товарно-сырьевых биржах.

КОМПАНИИ

Деньги можно вкладывать в компании напрямую, давая владельцам компаний займы, или через покупку акций. Это довольно рискованные вложения, но и вознаграждение может оказаться немалым.

АНТИКВАРИАТ И ПРОИЗВЕДЕНИЯ ИСКУССТВА

Цены на произведения искусства растут быстрее, чем на какой-либо другой товар, так что они представляют собой очень выгодный объект для вложения денег, но при условии, что это настоящие произведения искусства, а не подделки, которых так много на рынке.



Подсказка: готов ли ты рискнуть всеми деньгами? Нет. Частью их? Да. После этого используй небольшую *часть* сбережений в качестве инвестиций, вложив деньги в объект, который кажется наиболее выгодным и надежным. Это будет первый вклад в **инвестиционный портфель** — набор инвестиций в различные объекты. Тщательно выбирай объекты вложения, отдавая предпочтение самым прибыльным. Выбрал? Отлично! Нет? Ничего страшного. Может быть, тебе просто нужно больше времени.

На таком пути ошибок не избежать, особенно поначалу. Пусть это тебя не смущает. Даже самые опытные инвесторы не застрахованы от убытков. Главное — получать больше, чем теряешь. Чтобы повысить шансы на успех, не жалея времени на изучение рынка.

ЧТО НАДО ЗНАТЬ ОБ АКЦИЯХ?

Ты можешь инвестировать в самые разные объекты, но начинающие инвесторы обычно покупают **акции**. Купить и продать акции нетрудно, да и вообще в них гораздо легче разобраться. Принято считать, что в долгосрочной перспективе акции более выгодны, чем другие объекты вложений.

Компании, выпускающие акции, получают деньги за счет их продажи. Эти деньги вкладываются в развитие компании. Держатели акций (акционеры) становятся совладельцами компании. Не все

компании продают акции на открытом рынке. Но список тех, кто предоставляет такую возможность, огромен. Чего только не выпускают эти компании — от космических аппаратов до шнурков и от железнодорожных шпал до компьютерных программ!

Акции покупаются и продаются (или, как принято говорить, торгуются) на **фондовом рынке** (рынке ценных бумаг). Одни участники рынка покупают акции, стоимость которых, как им кажется, будет расти, у других участников рынка, которые думают иначе или просто нуждаются в деньгах.

Цена акций устанавливается в ходе борьбы этих двух представлений (покупателя и продавца). Кто окажется прав? Неизвестно. Представь себе миллионы людей, которые ежедневно продают и покупают миллионы акций. Это и есть фондовый рынок.

КАК КУПИТЬ АКЦИИ?

Купить акции не так просто, как пакетик чипсов в магазине. Придется обратиться к официальному продавцу акций — **брокеру**. Ты подаешь ему заявку о покупке или продаже акций, а он делает это за тебя (выполняет заявку). Разумеется, за услугу придется заплатить **комиссионные**, но в случае успешной операции (сделки) с ценными бумагами эти расходы окупятся с лихвой. Наблюдать за ходом торгов и совершать сделки




можно онлайн — для этого есть специальные сайты и приложения. Изучи их внимательно и выбери те, которые тебе больше всего понравятся.

КАК НАЙТИ БРОКЕРА?

Ты можешь обратиться к брокеру, чтобы он открыл для тебя **брокерский счет**. На нем будут отображаться все совершаемые тобой сделки. В принципе открыть такой счет можно начиная с 14 лет, но на практике российские брокеры предпочитают иметь дело с клиентами, которым исполнилось восемнадцать.

Фирм, предоставляющих брокерские услуги, очень много. Как понять, какая из них подходит именно тебе? Выбирая брокера, следует помнить вот о чем.

1. Вложения в акции не страхуются, как средства на счетах в банке. Выбирай солидную компанию, которая вызывает у тебя доверие.
2. За сделки на фондовом рынке придется платить комиссионные. Выбирай компанию с невысокой комиссией. Чем меньше ты заплатишь, тем больше сэкономишь!
3. Выбирай компанию, которая предоставляет возможность частичной покупки акций (долей акций). Это значит, что ты сможешь покупать сколько угодно акций — даже меньше одной штуки. Очень удобно, поскольку некоторые ценные бумаги стоят весьма дорого.



«БЫКИ» И «МЕДВЕДИ»

Как вели себя акции на фондовом рынке с момента его возникновения? В исторической перспективе средний доход на акцию за 25 лет и более составляет 9–10% годовых. Рынок, на котором цены акций растут, называют рынком «быков», а рынок, на котором акции падают, — рынком «медведей». Эти животные используются для обозначения тенденций на рынке, потому что быки, атакуя противника, подбрасывают его вверх, а медведи, наоборот, прижимают к земле.

ТАИНСТВЕННЫЕ АББРЕВИАТУРЫ

Если ты смотришь телеканал РБК, то, конечно, не раз слышал эти загадочные аббревиатуры: NYSE, NASDAQ, DOW. Прибавь громкость на телевизоре и прислушайся повнимательнее, поскольку речь идет о финансовых рынках. Акции и другие ценные бумаги торгуются на **бирже**. Если ценная бумага торгуется на бирже, она включена в так называемый **листинг**. Две крупнейшие в мире биржи ценных бумаг – это:

- Нью-Йоркская фондовая биржа, сокращенно NYSE (от англ. The New York Stock Exchange);
- автоматизированные котировки Национальной ассоциации дилеров по ценным бумагам, сокращенно NASDAQ (от англ. The National Association of Securities Dealers Automated Quotations).


Обе эти аббревиатуры не нуждаются в переводе: их знают финансисты в любой стране.

В России почти все ценные бумаги торгуются на Московской бирже, созданной в 2011 году.

А как насчет других аббревиатур и словечек, которые постоянно звучат, когда по ТВ или радио передают экономические новости? Например, S&P 500 и Dow. Это так называемые фондовые индексы. Они отражают динамику рынка, то есть позволяют понять, растет он или падает. Два самых известных биржевых индекса – это:

- S&P 500. Данный индекс рассчитывается по стоимости акций 500 крупнейших американских компаний. Список этих компаний составляется рейтинговым агентством Standard and Poor's (S&P). Индекс отражает состояние фондового рынка. Недаром его называют барометром американской экономики;
- Dow. Это сокращенное наименование промышленного индекса Доу – Джонса (от англ. Dow Jones Industrial Average). Он также отражает состояние фондового рынка, но рассчитывается по списку 30 самых огромных американских компаний. В него попадают только лидеры отрасли, которые пользуются широким доверием инвесторов. Индекс назван по имени его создателя – Чарльза Доу.

Следи за фондовыми индексами, и ты всегда будешь знать, какова ситуация на рынке и в каком направлении он движется.



КАКИЕ АКЦИИ ВЫБРАТЬ?

ЮНОМУ инвестору придется выбирать из тысяч акций. Как сделать правильный выбор? Если ты хочешь инвестировать в акции какой-либо конкретной компании, ищи знакомую и любимую. Какие прохладительные напитки тебе нравятся? Какую обувь носишь? Какие чипсы покупаешь? Возможно, акции этих компаний торгуются на **бирже**. Все, что тебе нужно, — это найти **тикер** (краткое название) акций компании и провести небольшое исследование. (Никогда не покупай акции, не проведя предварительного исследования.)

Другой способ — заглянуть в список из 10 самых успешных компаний за последние несколько месяцев или лет. Особое внимание обрати на компании, успешно пережившие **экономический спад**.

Твоя задача — найти успешную компанию, стоимость которой будет расти (а вовсе не ту, что производит самые крутые штуки). Модная компания — не обязательно лучший объект инвестиций. Вот поэтому так важно изучать рынок.

ИССЛЕДОВАНИЕ РЫНКА

На каждую акцию можно посмотреть под разными углами. Опытный инвестор обязательно поинтересуется доходностью акции (соотношением ее цены и дохода), динамикой цен за год, а также рыночной капитализацией компании. Стоит учитывать следующие важные показатели.

Прибыльность (рентабельность) компании. Получает ли компания прибыль? Если нет, будет ли она ее получать в ближайшем будущем?

Перспективы роста. Завоевывает ли компания новые рынки? Растет ли количество рабочих мест?

Менеджмент. Достаточно ли у топ-менеджеров (они же боссы) опыта для достижения стратегических целей?

Конкурентные преимущества. Есть ли у компании сильные козыри, позволяющие ей обгонять конкурентов?

Наконец, не забывай, что прошлые успехи — не гарантия успехов будущих.

СОВЕТ. В магазинах продается множество игр для юных инвесторов, позволяющих потренироваться с виртуальными деньгами. Это поможет избежать ошибок, которые обычно совершают новички, и кое-чему научиться до того, как ты решишься рискнуть реальными деньгами на реальном рынке.

КАК ЗАРАБАТЫВАЮТ НА АКЦИЯХ?

КУПИЛ первые акции? Поздравляем! Время работает на тебя, так что держи их до тех пор, пока они не вырастут в цене. Прибыль от акций получают, **покупая их дешево и продавая дорого**. Если цена акции, купленной за 500 руб., за год выросла на 50 руб., твоё состояние увеличилось на 10%. Но это если ты продал акцию. Если ты продолжаешь ее держать, через год она принесет тебе еще 10%. В случае продажи акций на твоём **брокерском счету** окажется некая сумма. Чтобы подсчитать точную цифру, умножь количество акций на цену одной акции и вычти комиссию брокера.

Поиск **недооцененных** акций и их покупка в ожидании, что их оценят и захотят купить другие участники рынка, называются **стоимостным инвестированием**. Это весьма распространенная стратегия. Тебе придется проанализировать деятельность компаний, выявить их сильные и слабые стороны, а также оценить их потенциальную доходность. Успешные, но «скучные» компании зачастую не привлекают внимания инвесторов. Инвестор, который занимается стоимостным инвестированием, покупает такие акции и ждет, когда они вырастут в цене.

ДРОБЛЕНИЕ АКЦИЙ

ИНОГДА компании производят так называемое дробление акций. Это делается для того, чтобы привлечь новых инвесторов и вознаградить акционеров. Один из вариантов дробления акций — это когда каждая акция делится надвое. Держатель одной акции автоматически становится держателем двух, причем цена каждой акции составляет половину от цены до дробления. Если цены акций вырастут до исходного уровня, твоё состояние удвоится.

ЭТИ ЧУДЕСНЫЕ ДИВИДЕНДЫ

НЕКОТОРЫЕ компании платят держателям акций **дивиденды**. Дивиденды — это часть прибыли компании, которую распределяют между акционерами. Как правило, они выплачиваются раз в год или раз в квартал (как решит собрание акционеров). Дивиденды могут быть относительно высокими — например, несколько процентов от цены акции. Это гораздо больше, чем ты бы получил, храня деньги на сберегательном счете. Дивиденды выплачиваются на каждую акцию, то есть чем больше у тебя акций, тем большую сумму ты получаешь. И еще одна деталь. Некоторые финансовые аналитики считают, что в долгосрочной перспективе очень



выгодно держать акции компаний, которые выплачивают дивиденды. Поэтому обрати особое внимание именно на такие акции.

ДИВЕРСИФИКАЦИЯ ПОРТФЕЛЯ

Ты, конечно, не раз слышал поговорку «Не стоит класть все яйца в одну корзину». Так же и с инвестициями. Акции надо держать в разных корзинах, то есть **диверсифицировать**.

В юности у нас впереди много времени, чтобы успеть накопить деньги. Молодые могут позволить себе рисковать и совершать ошибки. Но по мере взросления надо учиться проявлять осмотрительность.



ЗАГАДОЧНЫЕ СИМВОЛЫ

На бирже у акций каждой компании есть тикер — краткое наименование, состоящее из нескольких символов. Как правило, тикеры образованы от названия компаний, но участники рынка иногда дают волю фантазии.

Компания **STEINWAY** (пианино и рояли) использует тикер **LVB** — в честь Людвиг ван Бетховена.

Компания **OLYMPIC STEEL** взяла тикер **ZEUS** — в честь олимпийского бога Зевса.

Тикер сельскохозяйственной компании **MARKET VECTORS AGRIBUSINESS ETF** — **MOO** — напоминает мычание коровы.

Тикер **HOG**, взятый компанией **HARLEY DAVIDSON**, обыгрывает прозвище ее тяжелых мотоциклов (от англ. hog — «боров»).

Компания **ASIA TIGER FUND** выбрала тикер **GRR**, напоминающий рычание тигра.

Компания **DYNAMIC MATERIALS** использует тикер **BOOM**. Что бы это значило? Возможно, такое название как-то связано с производством динамита.

Компания **NATIONAL BEVERAGE**, производящая прохладительные напитки, пользуется тикером **FIZZ**. На что похоже это слово? На шипение пузырьков газа в открываемой банке с напитком!

А российская компания **«ФАРМ-СИНТЕЗ»** взяла тикер **LIFE**, что в переводе с английского значит «жизнь».

Диверсификация – это покупка разных акций, то есть акций компаний разных отраслей, а также вложение денег в другие инвестиционные инструменты. Почему так важно диверсифицировать инвестиционный портфель? Потому что это позволяет снизить риски. Цена каждой отдельной акции может резко меняться. Но суммарная стоимость всего портфеля меняется не так сильно, а если и меняется, то вместе с остальным рынком.

ИНВЕСТИЦИОННЫЕ ФОНДЫ

ДИВЕРСИФИЦИРОВАТЬ акции можно через так называемые **инвестиционные фонды**. Они приобретают акции различных компаний для частных лиц. Управляют такими фондами **управляющие компании**. Задача инвестиционных фондов – обеспечить частным лицам доступ на рынок ценных бумаг и привлечь их деньги в экономику.

С точки зрения организационно-правовой формы различают **акционерные и паевые инвестиционные фонды (ПИФы)**.

В зависимости от объектов инвестирования инвестиционные фонды подразделяются на **фонды акций, фонды облигаций, смешанные и отраслевые**.

Фонды акций инвестируют в акции, фонды облигаций – в облигации. Смешанные фонды вкладывают средства инвесторов в различные ценные бумаги. Отраслевые занимаются инвестициями в отдельные отрасли (например, в нефтегазовый комплекс, машиностроение, недвижимость и т. д.).

Наиболее надежными во всем мире считаются **индексные фонды**. Их инвестиционный портфель содержит ценные бумаги крупнейших и самых надежных компаний, включенных в фондовый индекс. Например, американский индексный фонд, использующий тикер SPY (кстати, spy в переводе с английского – «шпион»), инвестирует в акции компаний, включенных в список S&P 500.

Особое место в экономике развитых стран занимают **венчурные фонды**, которые специализируются на вложениях в перспективные компании и проекты. В России они пока не получили достаточного распространения.

Управление инвестиционными фондами может осуществляться как «вручную», то есть финансовыми аналитиками, так и при помощи алгоритмов и правил (прежде всего это относится к индексным фондам).

Инвестиционные фонды, особенно смешанные и индексные, – отличный инструмент диверсификации инвестиционного портфеля. Но прежде чем инвестировать в фонд, ознакомьтесь с основными направлениями его деятельности и предлагаемыми условиями.



ВРЕМЯ ПОКУПАТЬ И ВРЕМЯ ПРОДАВАТЬ

ВРЕМЯ работает на тебя. Если стоимость акций падает, продавать их не имеет смысла. Если она растет, торопиться тоже не надо. Если ты изучил рынок и вложил деньги в акции солидной компании, можно держать их и наблюдать за динамикой цен. Эти цены постоянно находятся в движении — растут и падают. Пока ты не продашь акции, ты не получишь прибыли и ничего не потеряешь — разумеется, если компания не разорится, а это, увы, иногда случается. Если ты купил надежные акции, помни, что чем дольше ты их держишь, тем больше выигрываешь.

ИСТОЧНИКИ ИНФОРМАЦИИ ОБ АКЦИЯХ

- **Специализированные сайты в интернете.** Там публикуют новости, аналитические отчеты и динамику цен акций на крупнейших биржах. Это такие российские сайты, как Banki.ru, Investfunds, Nettrader, «Финам», «Атон» и многие другие. Если ты знаешь английский язык, попробуй заглянуть на сайты Investopedia, Motley Fool, Yahoo! Finance, The Street и MSN Money.
- **Деловая пресса.** Даже если ты понимаешь не все, что там пишут, такие издания, как «Ведомости», «Коммерсантъ», «РБК» или (для продвинутых юных инвесторов) *The Wall Street Journal*, — прекрасные источники информации о состоянии рынка акций. Зарубежные издания можно почитать в интернете, а отечественные — еще и на бумаге.
- **Отчеты компаний.** Все компании, чьи акции торгуются на бирже, публикуют данные о прибылях и убытках за квартал и за год. С отчетами можно ознакомиться в Сети. Обязательно сделай это, прежде чем покупать акции.
- **Брокер.** Если у тебя есть брокерский счет, брокер предоставит тонны информации о любой акции.
- **Родные и близкие.**



ПУТЕШЕСТВИЕ В МИР ИНВЕСТИЦИЙ


Допустим, на твоём банковском счёте 6000 руб., из них 2000 руб. ты хочешь инвестировать.

Открой брокерский счёт.
Если тебе ещё не исполнилось четырнадцать, пусть это сделают твои родители или опекуны.

Выбери акции, которые ты хотел бы купить.



Никогда и ни за что!



«Невидимые технологии»

Нет, похоже, это жулики!

Товары
для путешествий



и приключений

Да! Это мне подходит.

Одна акция стоит 200 руб. Комиссия также составляет 200 руб. Значит, ты можешь купить девять акций общей стоимостью 1800 руб.



А теперь жди

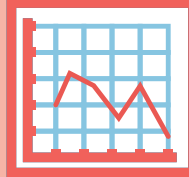


и следи за рынком.

Если акции растут, тебе нужно решить: продолжать держать их в надежде, что они подрастут еще немного, или продать и зафиксировать прибыль.



Если акции падают, решай: продолжать держать их в ожидании изменения тренда или продать и зафиксировать убытки.



Предположим, ты сделал правильный выбор: акции растут на 10% (то есть на 20 руб.) в год. Значит, общая стоимость твоих акций через год составит 1980 руб. ($220 \times 9 = 1980$).

Каковы твои дальнейшие действия?

ПРОДАВАТЬ

Ты решил продать акции. Но ты забыл об этих проклятых комиссионных! С 1980 руб. ты заплатишь брокеру комиссию 200 руб. В итоге у тебя осталось 1780 руб. Первоначально ты потратил 2000 руб., акции выросли, но при их продаже ты несешь убытки в размере 220 руб. ($2000 - 1780 = 220$).



ДЕРЖАТЬ

Ты держишь акции еще год. Компания процветает, и твои акции снова подрастают на 10%. Теперь они стоят 2178 руб. Но вот досада! Из-за комиссионных ты по-прежнему не можешь зафиксировать прибыль ($2178 - 200 = 1978$). Ты теряешь 22 руб. ($2000 - 1978 = 22$). Ты можешь либо еще несколько лет держать акции, либо продать их и купить акции, приносящие более высокий доход (хотя если акции растут на 10% в год, это совсем неплохо).

А как быть, если дела у компании идут неважно и акции падают на 20%? Кошмар! Теперь акция стоит не 200, а 160 руб. Как поступить?

ТВОЕ РЕШЕНИЕ -
ПРОДАВАТЬ

ПРОДАВАТЬ

Ты решаешь продать акции. С учетом комиссионных (200 руб.) ты получаешь только 1240 руб. ($160 \times 9 - 200 = 1240$). Ты потеряешь более трети своих денег (а именно 38%). Но ты можешь вложить полученную сумму в покупку других, более доходных акций. Удачи!

ДЕРЖАТЬ

Ты ничего не предпринимаешь в надежде, что акции когда-нибудь начнут расти. Ты ждешь 20 лет. За этот период цена акций будет меняться, но в итоге может вырасти до исходного значения и даже превзойти его.

FACEBOOK: ЛАЙК ИЛИ ДИСЛАЙК?

В мае 2012 года компания Facebook прошла так называемую процедуру IPO (от англ. Initial Public Offering – первичное размещение акций), которую проходят все компании, чьи акции торгуются на бирже. Это IPO было крупнейшим на рынке акций высокотехнологичных компаний и в истории интернета. В первый день торгов акции Facebook продавались по \$38, но за несколько месяцев упали до \$17,55. Однако к концу 2015 года они здорово выросли – примерно до \$100. Если бы ты лайкнул Facebook в нужное время, то мог бы купить акции в тот момент, когда акционеры ставили им дислайк, и в результате быстро продвинулся бы к заветной цели – миллиону. Почему бы не понаблюдать за акциями Facebook сейчас? Это можно сделать прямо с телефона. Ну что, как там? Акции все еще растут?

НЕ БРОСАЙСЯ В КРАЙНОСТИ

СИВЕСТИЦИЯМИ нужен глаз да глаз, но все хорошо в меру. Одни отслеживают свои акции ежедневно. Другие начинают паниковать при малейшем колебании цен и бросаются из крайности в крайность. В зависимости от того, на какой срок рассчитаны инвестиции, следи за ними ежедневно, раз в неделю, раз в месяц или даже раз в квартал. Последнее относится к инвестированию пенсионных накоплений, которыми ты не воспользуешься еще 45 или 50 лет. Впрочем, не исключено, что ты станешь миллионером к 15 годам и сможешь позволить себе не работать и не думать о будущей пенсии. Следи за новостями и рынком, старайся предусмотреть риски и не упустить открывающиеся возможности. Пусть тебя греет мысль о том, что ты правильно поступаешь, заботясь о своем финансовом будущем.

ПОДОХОДНЫЙ НАЛОГ

ФИЗИЧЕСКИЕ лица (частные инвесторы) обязаны платить **подходный налог** – так называемый налог на доходы физических лиц (НДФЛ) по ставке 13%. Как правило, если у тебя есть брокерский счет, налоги за тебя автоматически платит брокер.

Конкретные условия следует уточнять при открытии брокерского счета. Кроме того, если ты открываешь так называемый инвестиционный счет, тебе предоставляются довольно существенные налоговые льготы. Это делается для оживления инвестиционной активности граждан.

ПОСЛЕДНИЙ ЗВОНОК

ИНВЕСТИЦИОННЫЕ возможности гораздо шире тех, о которых мы рассказали в этой главе.

Намного шире! Но мы надеемся, что наша книга поможет тебе сделать первые шаги на этом поприще и продвинуться к заветной цели — стать миллионером.


Каков главный вывод? Речь идет о твоих деньгах и твоих инвестициях, и только ты несешь за них ответственность. Надеемся, ты не пожалеешь времени на изучение рынка, полученная информация не пропадет зря и ты сумеешь принять правильные решения, которые приведут тебя к успеху. Самое главное — ты еще очень молод, и у тебя есть время на ошибки: ведь ты успеешь их исправить. Итак, инвестируй, потому что время работает на тебя!

КОРОТКО О ГЛАВНОМ

- 1. Инвестиции — дело рискованное.*
- 2. Инвестиции требуют исследования рынка.*
- 3. ИНВЕСТИРУЙ ТОЛЬКО ТАКИЕ СУММЫ, ПОТЕРЯ КОТОРЫХ ДЛЯ ТЕБЯ НЕ СМЕРТЕЛЬНА.**
- 4. Диверсифицируй инвестиционный портфель: это позволит снизить риски.*

Глава 10


КАК НЕ СТАТЬ МИЛЛИОНЕРОМ



Ты, конечно, думаешь: какая замечательная книга! В ней показаны все пути, ведущие к богатству! Чтобы заработать кучу денег, достаточно просто следовать советам авторов! Они вправили мне мозги! Неужели что-то может пойти не так?

Увы, может. Существует множество возможностей заработать деньги, но рисков их потерять гораздо больше.

Вот наиболее распространенные способы прогнать состояние и никогда не стать миллионером.



ТРАТИТЬ БОЛЬШЕ, ЧЕМ ПОЛУЧАЕШЬ

Казалось бы, это так очевидно, но именно из-за мотовства людям чаще всего не удается скопить достаточно денег. По такой же причине богатые теряют состояния. Топ-менеджер, получающий миллион в месяц, но тратящий полтора, кончит хуже, чем скромный учитель с зарплатой 35 тыс. руб., часть которой он относит в банк.

Что делать? Веди учет доходов и расходов (перечитай главу 3, чтобы освежить память). Независимо от того, сколько денег ты получаешь, отслеживай свои расходы. Если ты не будешь этого делать, то непременно разоришься.

ВЛЕЗАТЬ В ДОЛГИ

Кредит — хорошая вещь, если ты попал в сложную ситуацию или совершаешь крупную покупку. Но если ты постоянно берешь кредиты (в том числе пользуясь кредитной картой), приходится платить банку огромные проценты. В итоге деньги, которые ты мог бы положить себе в карман, оказываются в карманах банкиров.

Что делать? Старайся расплачиваться наличными или дебетовой картой. Если у тебя нет наличных, ничего не покупай до тех пор, пока они не появятся.

ОТСУТСТВИЕ ПЛАНА

Будущий миллионер без финансового плана — как путешественник без карты. Он сам не знает, куда бредет. Не ставя конкретных задач, легко сбиться с пути и упустить главную цель, разменяв себя на ерунду.

Что делать? Разработай план достижения кратко-, средне- и долгосрочных финансовых целей. Постоянно корректируй его и следи за решением текущих задач.

АЗАРТНЫЕ ИГРЫ



Играть в азартные игры — значит бросать деньги на ветер. Если бы это было не так, игорные заведения давно бы разорились, а государственная лотерея стала бы убыточным мероприятием. Но и казино, и лотерея — дело прибыльное. Помни, что деньги на Поле чудес растут только в Стране дураков, а бесплатный сыр бывает лишь в мышеловке.

КРЕДИТ

БАНК БУДУЩЕГО

1234 5678 9101 1121 3141

ДОЛЖНИК



Что делать? Просто не играй. Вряд ли на свете есть миллионеры, выигравшие свои миллионы в карты. А большинство обладателей счастливых лотерейных билетов мгновенно спускают состояния. К миллиону нет легких путей.

УЧАСТВОВАТЬ В СОМНИТЕЛЬНЫХ ПРЕД- ПРИЯТИЯХ, ФИНАНСОВЫХ ПИРАМИДАХ, ИМЕТЬ ДЕЛО С МОШЕННИКАМИ

Мошенников и аферистов множество, и цель у них одна – залезть к тебе в карман и разорить.


Что делать? Изучи основные схемы мошенничества и постарайся не стать жертвой жуликов. Вот несколько схем, при помощи которых аферисты крадут деньги у доверчивых граждан.

- **Финансовые пирамиды.** Эти «бизнес-модели» построены на том, что люди готовы отдать деньги кому угодно, если им обещают высокую прибыль. И действительно, первые вкладчики пирамид что-то получают:

иначе люди быстро поняли бы, что их обманывают. Собрав достаточно денег, хозяева пирамиды исчезают, прихватив твои денежки. В 1990-е годы в России финансовые пирамиды росли как грибы. Крупнейшей из них была «МММ» (желающие могут погуглить). В США в начале XX века получила распространение так называемая пирамида Понци – изобретение знаменитого мошенника Карло Понци. Он привлекал вкладчиков, суля огромный доход, который те действительно получали вначале – но не за счет бизнеса, а, как оказалось, за счет других горе-инвесторов. Реальный доход был только у хозяина пирамиды.

- **Фишинг.** Мошенники рассылают SMS от имени банка или компании, в которых просят сообщить информацию о твоём счете, ПИН-код карты или заплатить какую-то сумму. Никогда не отвечай на такие письма! Помни: ни один банк не станет запрашивать у тебя подобную информацию по телефону.

Из-за задолженности по кредитной карте твоя мечта о миллионе так и останется мечтой.



- **Кража персональных данных.** Нередко мошенники крадут твои персональные данные и пытаются использовать их, например, для снятия денег с твоего счета. Как они это делают? Им достаточно знать некоторые основные данные, скажем, дату твоего рождения или пароли. Никому не сообщай ПИН-коды своих карт, удаляй письма с требованием сообщить личные данные, своевременно очищай почтовые ящики и следи за сохранностью любой информации о себе.
- **Мошенники, предлагающие товары или услуги якобы с большой скидкой.** Жертвами таких мошенников становятся главным образом доверчивые пожилые люди, но попасться в ловушку способен и ты. Жулики могут предложить купить, допустим, бытовую технику, медицинские приборы, лекарственные препараты и т. д., уверяя, что продают их намного дешевле, чем магазины. Не верь им и никогда не покупай ничего с рук, особенно лекарства.

КАК ПЕРЕЖИТЬ НЕУДАЧУ

КСОЖАЛЕНИЮ, не все зависит от нас. Фортуна может отвернуться даже от тех, кто все знает и все делает правильно. Ты можешь заболеть, и на лечение понадобятся деньги. Жизнь бывает жестокой. Что делать? Надо быть


готовым ко всему. В частности, эксперты рекомендуют откладывать деньги на черный день в резервный фонд. Там должна образоваться сумма, которой хватит на то, чтобы прожить от трех месяцев до полугода.

Другой вариант защиты от финансовых неприятностей – страхование, прежде всего жизни и здоровья, а также имущества и индивидуальной гражданской ответственности. Последнее особенно пригодится, если вы ведете бизнес.

НИКОГДА НЕ ОТЧАИВАЙСЯ!

РАЗУМЕЕТСЯ, чтобы скопить миллион, желательно не терять деньги. Но даже если случилась неприятность и придется начинать с нуля, не отчаивайся. Жизнь продолжается!

Помни, что жизнь — как симпатичный, но опасный зверек.



Приведем два примера. Эти люди пережили финансовый крах, но вновь оказались на плаву.

Уолт Дисней потерял свою первую кинокомпанию. Его разорили нечестные партнеры. Пять лет он жил впроголодь, питаясь дешевыми консервами, чтобы наскрести денег на автобусный билет в один конец до Калифорнии. Там Уолт нарисовал знаменитого мышонка для мультика — ты, конечно, знаешь его. После этого дела Диснея пошли в гору.

Джоан Роулинг едва сводила концы с концами до того, как написала серию книг о Гарри Поттере. Романы о мальчишке-

волшебнике принесли ей небывалый финансовый успех: до Роулинг еще никому не удавалось заработать миллиарды литературным трудом. Писательница стала одной из самых богатых женщин Великобритании.

И у Диснея, и у Роулинг были периоды, когда дела шли из рук вон плохо. Но они не отчаивались, продолжали упорно работать, и удача возвращалась к ним. Если с тобой случились неприятности, соберись и по-прежнему настойчиво двигайся к цели. Помни: миллион не появится у тебя в кармане сам собой. Чтобы его получить, придется потрудиться.




КОРОТКО О ГЛАВНОМ

.....

- 1. Не трать больше, чем получаешь.*
- 2. Не влезай в долги.*
- 3. Помни о необходимости финансового планирования.*
- 4. Не играй в азартные игры.*
- 5. Старайся не стать жертвой мошенников.*

Заключение ЗА ДЕЛО!

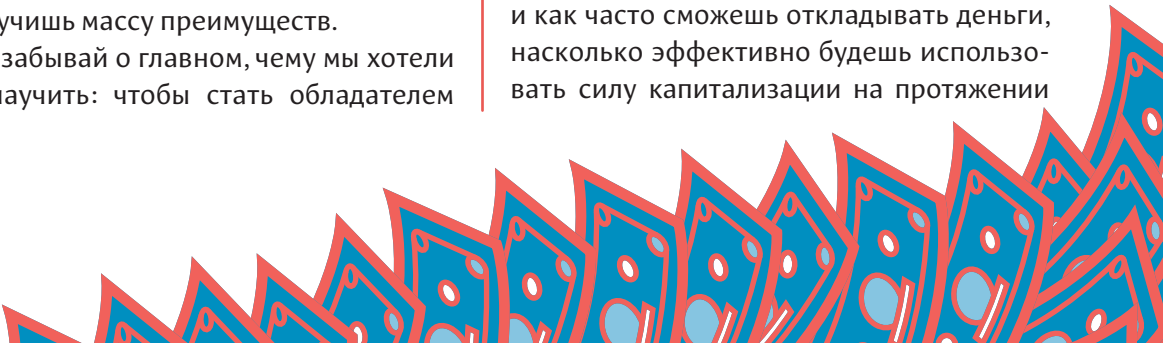


И **ТАК**, ты прочел нашу книгу. Надеемся, она станет источником идей, которые помогут скопить миллион. Если ты начнешь путь к финансовой независимости в раннем возрасте, то получишь массу преимуществ.

Не забывай о главном, чему мы хотели тебя научить: чтобы стать обладателем

миллиона, надо научиться мыслить как миллионер.

Насколько быстро ты сумеешь достичь цели и скопить миллион? Это зависит от того, когда ты начнешь копить, сколько и как часто сможешь откладывать деньги, насколько эффективно будешь использовать силу капитализации на протяжении



ОТКУДА У МИЛЛИОНЕРОВ ДЕНЬГИ?

Брайан Трейси, предприниматель, автор нескольких книг и специалист по профессиональному росту, считает, что 99% миллионеров можно разделить на четыре категории.

- 74% — владельцы собственного бизнеса.
- 10% — наемные сотрудники, продвинувшиеся по карьерной лестнице и сумевшие занять ключевые должности в компаниях.
- 10% — высококвалифицированные специалисты, чей труд стоит очень дорого. Это врачи, адвокаты, финансовые консультанты и т. д.
- 5% — продавцы и специалисты в области продаж.

всей жизни и насколько дисциплинированным ты будешь. Мы знаем людей, сколотивших миллион за 10 лет. Знаем и тех, кто еще не достиг цели, но упорно работает для ее достижения. В любом случае время — деньги. Как правило, чем больше у твоих сбережений и инвестиций времени для роста, тем больше денег они принесут. Следи за инвестициями (но в меру), время от времени корректируй планы, цели и бюджет, диверсифицируй инвестиционный портфель, и твое состояние будет расти все быстрее и быстрее. Если постепенно и последовательно наращивать сбережения, ты и не заметишь, как накопишь сначала десятки, потом сотни тысяч, а затем вдруг обнаружишь, что на твоем счету уже 999 999 руб.! Когда они превратятся в миллион, не забудь отпраздновать это событие — ведь ты добился того, чего хотел!

ЕЩЕ НЕ ПОЗДНО

НЕ каждому удастся копить в раннем возрасте, но и у тех, кто начал позднее, есть немало возможностей стать миллионером.

Допустим, ты не мог копить деньги до 30 лет, но по достижении этого возраста в течение 15 лет откладываешь по 250 руб. в месяц и кладешь их в банк под 7% годовых. К 45 годам на твоем счете будет 80 664 руб. Если теперь ты сможешь откладывать по 300 руб. в месяц, то накопишь миллион к 75 годам. Конечно, чтобы достичь этой цели быстрее, лучше

получать более высокий процент или вложить деньги в более прибыльные инвестиционные инструменты. Тебе как инвестору следует вести себя активнее. Отсюда мораль: *начинай как можно раньше!*

Разумный инвестор знает, когда стоит обратиться к эксперту.



СОВЕТЫ ПРОФЕССИОНАЛА

КЗАВЕТНОМУ миллиону ведет много путей. Научись соблюдать правильный баланс между доходами, сбережениями и инвестициями. Не обязательно всегда заниматься этим самостоятельно. Можно обратиться за помощью к финансовому консультанту или специалисту по финансовому планированию. На рынке много специалистов и компаний, готовых прийти тебе на помощь. Кроме того, к твоим услугам интернет, где ты найдешь массу полезной информации. Старайся всячески повышать свою финансовую грамотность.

Помимо этого самые ценные (впрочем, иногда и самые бесполезные) советы могут дать родные и близкие. Не все родители любят обсуждать с детьми денежные вопросы. Но есть и такие, которые

всегда готовы к разговору на эту тему. Мы считаем, что говорить с детьми о деньгах — правильно, потому что такой подход способствует повышению финансовой грамотности всей семьи. Может быть, и ты, юный читатель, сможешь дать пар тройку полезных советов родителям относительно капитализации вкладов или покупки акций, которые дробятся каждые два года.

ПРОДОЛЖАЙ УЧИТЬСЯ

ВМИРЕ финансов столько интересного! Мы рассказали лишь о некоторых важных вещах. Чем больше ты будешь знать, тем выше шансы на успех. Умение планировать финансы, формулировать задачи, сосредоточиваться



на главном и быстро принимать решения, а также терпение и упорство, хороший запас времени и немного удачи — и ты обязательно заработаешь миллион. Как минимум миллион! Только не разменивайся на мелочи.


НАКОПЛЕНИЯ НА СТАРОСТЬ

Мы бы хотели, чтобы ты начал мыслить как взрослый человек и подумал о том, что ждет тебя в старости.

Пенсия. О, наконец-то можно не работать! Можно сколько угодно спать и гулять. Если бы только не эти шерстяные носки, ортопедическая обувь и зубные протезы... К сожалению, многие люди, достигшие пенсионного возраста, вынуждены продолжать работать, потому что пенсии в России очень низкие, а о пенсионных накоплениях смогли позаботиться лишь немногие. Может быть, на одну пенсию и можно прожить, но что это будет за жизнь! Разве такого заслуживают люди, достигшие «золотого возраста»? Учитывая, что продолжительность жизни растет, жить на пенсию, возможно, придется лет тридцать. Значит, нужны сбережения — и не только на лечение, но и для того, чтобы жить полной жизнью. Поэтому постарайся сделать так, чтобы в старости не остаться без копейки. Мысли как миллионер — начни откладывать сейчас, пока ты молод.

СКОПИЛ МИЛЛИОН? ЗАБУДЬ О НЕМ!

СОРИТЬ деньгами, разъезжать на роскошном автомобиле, носить дизайнерскую обувь — и все лишь для того, чтобы поразить окружающих? Это сделает тебя в их глазах не крутым парнем, а глупым хвастунишкой. Если ты и привлечешь чье-то внимание, то разве что жуликов и воров. Такие, как они, облегчили карманы не одного миллионера. Зачем лезть на рожон? Ты же научился мыслить как миллионер, так веди себя скромно (ну, может быть, чуточку экстравагантно).



*Чем раньше ты начнешь работать
и чем лучше будешь трудиться,
тем быстрее получишь награду.*



КОПИ, ТРАТЬ, ДЕЛИСЬ: МИЛЛИОНЕРЫ, КОТОРЫЕ ПОМОГАЮТ ЛЮДЯМ

Многие миллионеры жертвуют на благотворительность и различные социальные проекты. Возможность оказать помощь тем, кто в ней нуждается, — что может быть приятнее? Это подтвердят многие миллионеры-благотворители.

БИЛЛ ГЕЙТС

Когда речь заходит о мультимиллионерах и миллиардерах, известных своей щедростью, в первую очередь вспоминают о Билле Гейтсе. Основатель компании Microsoft считается одним из богатейших людей планеты. Вместе с женой Мелиндой он основал Bill & Melinda Gates Foundation — фонд с капиталом около \$33,5 млрд, который финансирует проекты в области здравоохранения. Кроме того, Гейтс создал организацию Giving Pledge, объединяющую богатых людей, которые обязались передать большую часть своего состояния на благотворительность.

МАРК ЦУКЕРБЕРГ

Уже в 23 года руководитель и сооснователь социальной сети Facebook стал миллиардером — одним из самых молодых в мире. Он жертвует на благотворительность огромные суммы. К примеру, он пожертвовал \$100 млн на развитие системы школьного образования в штате Нью-Джерси. Всего через организацию Silicon Valley Community Foundation он потратил на социальные проекты более миллиарда долларов.

ОПРА УИНФРИ

Опра Уинфри жертвует миллионы долларов различным благотворительным организациям. Кроме того, она финансирует учебные заведения, в том числе Академию лидерства для девочек в ЮАР, спонсирует детские приюты и проекты по восстановлению побережья Мексиканского залива после чудовищной экологической катастрофы — обширного разлива нефти в 2010 году. А однажды она подарила всем телезрителям, которые смотрели ее дневное ток-шоу, по тысяче долларов с условием, что они потратят деньги на благотворительность по своему усмотрению. Вот это щедрость!

ВОТ ОН, МИЛЛИОН!

БЕЗ денег счастливым всегда можно стать, а богатые, разумеется, тоже плачут. Но у тех, кто добился финансовой независимости, гораздо меньше поводов для беспокойства, чем у бедолаг, которые погрязли в долгах или вынуждены считать каждую копейку.

Эта книга — о том, как скопить деньги для безбедного существования. Но ты, конечно, понимаешь, что она еще и об увлекательном путешествии в мир финансов и о захватывающих приключениях, которые ожидают тебя на пути к миллиону.

Надеемся, что книга тебя многому научила, а также, что ты поделишься знаниями с другими. И не только знаниями: добившись финансовой независимости, ты сможешь помогать людям и бороться с бедностью. Быть может, ты сумеешь заинтересовать друзей и помочь им обрести финансовую независимость. Или добьешься выдающихся успехов и сам напишешь книгу о том, как получать доход, экономить и инвестировать, чтобы заработать 100 млн! Но помни, что дорога к сотне миллионов начинается с одной отложенной тысячи.

Что бы ни ждало тебя в будущем, мы очень хотим, чтобы ты стал богатым и счастливым. За работу! Покажи, на что ты способен! А мы с радостью поздравим тебя с победой, когда твоя тысяча превратится в миллион.

Удачи!

КОРОТКО О ГЛАВНОМ


.....

Мы уже сказали о главном, написав эту книгу, так что, если ты ее прочел, мы больше ничем не можем тебе помочь.

КАК СТАТЬ МИЛЛИОНЕРОМ: ИНСТРУКЦИЯ

Итак, вперед! Сделай первый шаг, пусть даже совсем маленький, к заветной цели – миллиону. Постоянно сверяйся с этой инструкцией и дорожной картой, представленной на следующих страницах.

- Научись мыслить как миллионер.
- Открой счет в банке.
- Сформулируй финансовые цели и разработай финансовый план. Следуй ему и веди учет доходов и расходов.
- Постарайся увеличить доходы. Для этого устройся на работу или открой бизнес.
- Отложи 1000 руб., а затем выработай привычку регулярно класть деньги на счет в банке.
- Скопил пару-тройку десятков тысяч? Вложи часть средств в более прибыльные инвестиции, чем банковский вклад.
- Отложи часть денег в резервный фонд. Его размер должен соответствовать среднему доходу за три месяца или полгода.
- Чтобы твои сбережения росли все быстрее и быстрее, используй силу сложного процента (капитализации).
- Чтобы не потерять накопления, старайся не совершать наиболее распространенных ошибок.
- Научись играть в гольф. Это игра миллионеров!



НА СТАРТ!
ВНИМАНИЕ!
МАРШ!


НАУЧИСЬ МЫСЛИТЬ
КАК МИЛЛИОНЕР.

ЦЕЛЬ:
СКОПИТЬ
1000 РУБ.



ПОДРАБОТКА

КАРМАННЫЕ ДЕНЬГИ



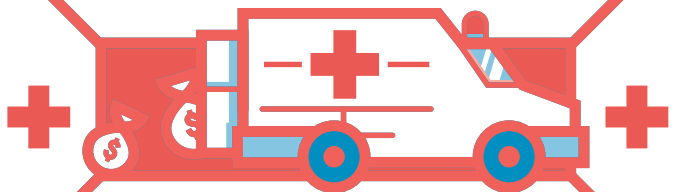
ПОДАРКИ НА ДНИ
РОЖДЕНИЯ И Т.П.

ДОПОЛНИТЕЛЬ-
НЫЙ ДОХОД

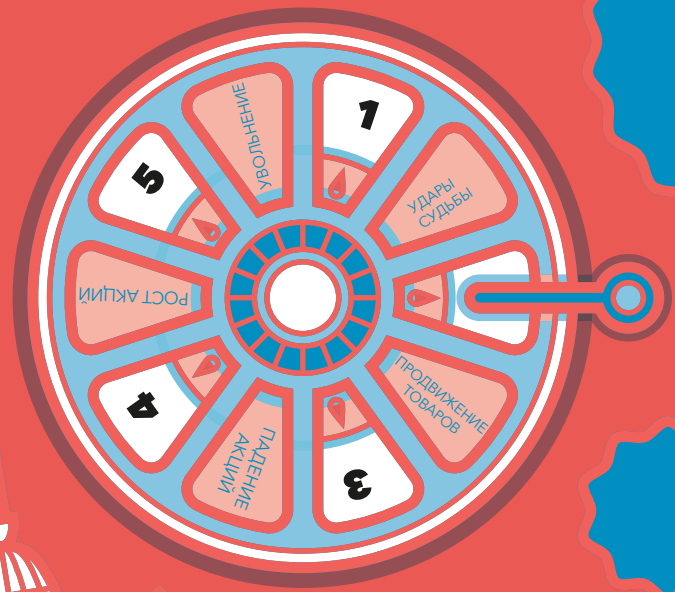
СКОПИЛ 1000 РУБ.?
ДЕЛАЙ СЛЕДУЮЩИЙ ХОД.
НЕТ? НАЧНИ СНАЧАЛА!

ОТКРОЙ
СЧЕТ
В БАНКЕ.

НАЧНИ ВЕСТИ БЮДЖЕТ.



НЕ ЗАБУДЬ О «СКОРОЙ
ФИНАНСОВОЙ ПОМОЩИ» –
ПЕРСОНАЛЬНОМ РЕЗЕРВНОМ ФОНДЕ.



СНЯЧАЛА
ЗАПЯТАИ
СЕБЕ!

НЕ-Е-ЕТ!

СКОПИЛ 10 ТЫС.? ДА?
ДЕЛАЙ СЛЕДУЮЩИЙ ХОД.
НЕТ? НАЧНИ СНАЧАЛА!

ДА-А-А!

ПРОДОЛЖАЙ
КЛАСТЬ
ДЕНЬГИ НА СЧЕТ.

ТВОЙ ПУТЬ

к

МИЛЛИОНУ

ВРЕМЯ
ДЛЯ ИНВЕСТИЦИЙ!

ПОДУМАЙ О ТОМ,
КАК УВЕЛИЧИТЬ
ДОХОД.

ОБЛИГАЦИИ

НЕДВИЖИМОСТЬ

АКЦИИ

ДЕПОЗИТЫ

УСТРОЙСЯ
НА РАБОТУ.

ОТКРОЙ
СВОБODНЫЙ
БИЗНЕС.

₽ 1 000 000

ТЫ

СФОРМУЛИРУЙ
НОВЫЕ ЗАДАЧИ.

ИСПОЛЗУЙ ПРЕИМУЩЕ-
СТВО ВО ВРЕМЕНИ
И СИЛУ КАПИТАЛИЗАЦИИ.

ПРОШЛО НЕСКОЛЬКО ЛЕТ...

Как стать МИЛЛИОНЕРОМ:

план на двух страницах

ИМЯ: _____

ВОЗРАСТ: _____

ЦЕЛЬ: **1 млн руб.** _____

ОБЯЗАТЕЛЬСТВО

«Я, _____ (ФИО),
СТАНУ МИЛЛИОНЕРОМ К _____ ГОДАМ»
(впиши возраст, в котором ты собираешься стать миллионером).

Посмотри на себя в зеркало и повтори свое обязательство вслух.
(Будь реалистом. Дай себе достаточное количество времени и корректируй сроки по мере необходимости.)

ФИНАНСОВЫЕ ЦЕЛИ

Сформулируй кратко-, средне- и долгосрочные цели. (Долгосрочная цель – скопить миллион или несколько миллионов.)

Краткосрочная цель (срок выполнения – 1 год):
₽ _____

Среднесрочная цель (срок выполнения – 1–10 лет):
₽ _____

Долгосрочная цель (срок выполнения – более 10 лет):
₽ _____

ДОХОДЫ

Перечисли все источники дохода, которые будешь использовать для достижения финансовых целей.

Деньги на карманные расходы: _____

Заработная плата: _____

Дополнительный заработок: _____

Доходы от собственного бизнеса: _____

Доходы от инвестиций: _____

Подарки и наследство: _____

БЮДЖЕТ

Веди учет доходов и расходов. Это поможет достичь поставленных финансовых целей. Не забудь открыть счет в банке!

МЕСЯЧНЫЙ ДОХОД: ₺ _____

МЕСЯЧНЫЙ РАСХОД: ₺ _____

Сбережения (сначала заплати себе!):
₺ _____

Расходы на транспорт: ₺ _____

Игры, музыка, приложения: ₺ _____

Школьные принадлежности: ₺ _____

Походы в кафе: ₺ _____

Одежда: ₺ _____

Развлечения: ₺ _____

Другие расходы: ₺ _____

Итого: ₺ _____

Если расходы превышают доходы, ты не укладываешься в бюджет. Скорректируй его!

КОНТРОЛЬ И КОРРЕКТИРОВКА БЮДЖЕТА

Следи за тем, насколько успешно ты продвигаешься к цели. Делай это ежегодно, раз в месяц или раз в неделю. Как идут дела? Не пора ли скорректировать бюджет?

Кто мог бы стать твоим наставником? Помочь вести счета?

Насколько часто ты намерен обращаться к помощнику или наставнику? _____

БИЗНЕС-ПЛАН на одной странице

НАЗВАНИЕ КОМПАНИИ _____

ГРАНДИОЗНАЯ ИДЕЯ _____

СУМАСШЕДШИЙ МАРКЕТИНГ

ПРОДУКТ: что ты будешь продавать и кому? _____

ЦЕНА: сколько будет стоить продукт/услуга? _____

МЕСТОПОЛОЖЕНИЕ: где ты будешь продавать продукт/услугу? _____

ПРОДВИЖЕНИЕ ТОВАРА: как ты будешь рекламировать продукт/услугу? _____

ПОЛУЧЕНИЕ ПРИБЫЛИ

Рассчитай потенциальную прибыль за месяц.


СУММАРНЫЙ ДОХОД: _____

СУММАРНЫЕ РАСХОДЫ: _____

ПРИБЫЛЬ (доходы минус расходы): _____

Получил прибыль? Отлично! Ты хорошо стартовал. Остался без прибыли? Вернись к плану (см. выше) и постарайся увеличить доходы или урезать расходы. Что дальше? Покажи план родным, друзьям и потенциальным инвесторам. Убедись в том, что они его одобряют.

НАРИСУЙ
ЛОГОТИП СВОЕЙ
КОМПАНИИ



УЧЕТ ДОХОДОВ И РАСХОДОВ

Вот один из способов учета доходов и расходов для начинающих. Сделай пять копий, и ты сможешь контролировать бюджет в течение месяца. Ежедневно записывай доходы и расходы.

--- ПОНЕДЕЛЬНИК ---

ДОХОДЫ

Источник	Сумма
_____	_____
_____	_____
_____	_____

Итого: _____

РАСХОДЫ

На что	Сумма
_____	_____
_____	_____
_____	_____
_____	_____

Итого: _____

--- ВТОРНИК ---

ДОХОДЫ

Источник	Сумма
_____	_____
_____	_____
_____	_____

Итого: _____

РАСХОДЫ

На что	Сумма
_____	_____
_____	_____
_____	_____
_____	_____

Итого: _____

--- СРЕДА ---

ДОХОДЫ

Источник	Сумма
_____	_____
_____	_____
_____	_____

Итого: _____

РАСХОДЫ

На что	Сумма
_____	_____
_____	_____
_____	_____
_____	_____

Итого: _____

--- ЧЕТВЕРГ ---

ДОХОДЫ

Источник	Сумма
_____	_____
_____	_____
_____	_____

Итого: _____

РАСХОДЫ

На что	Сумма
_____	_____
_____	_____
_____	_____
_____	_____

Итого: _____

--- ПЯТНИЦА ---

ДОХОДЫ

Источник	Сумма
_____	_____
_____	_____
_____	_____

Итого: ____

РАСХОДЫ

На что	Сумма
_____	_____
_____	_____
_____	_____
_____	_____

Итого: ____

--- ВОСКРЕСЕНЬЕ ---

ДОХОДЫ

Источник	Сумма
_____	_____
_____	_____
_____	_____

Итого: ____

РАСХОДЫ

На что	Сумма
_____	_____
_____	_____
_____	_____
_____	_____

Итого: ____

--- СУББОТА ---

ДОХОДЫ


Источник	Сумма
_____	_____
_____	_____
_____	_____

Итого: ____

РАСХОДЫ

На что	Сумма
_____	_____
_____	_____
_____	_____
_____	_____

Итого: ____



Глоссарий

АКЦИОНЕРНАЯ КОМПАНИЯ — компания, капитал которой разделен на определенное число акций.

АКЦИЯ — ценная бумага, выпускаемая компанией и дающая ее владельцу (держателю акции) право собственности на долю в компании и участие в прибыли.

БАНК — финансовая организация, занимающаяся привлечением и размещением денежных средств граждан и организаций, а также проведением расчетов.

БИЗНЕС-ПЛАН — план, отражающий стратегию бизнеса и показывающий, как и за счет чего он будет расти и развиваться; как правило, разрабатывается на несколько лет.

БИРЖА — площадка для торговли товарами или ценными бумагами.

БРОКЕР — официальный (имеющий лицензию) посредник при заключении сделок на фондовой бирже.

БРОКЕРСКИЙ СЧЕТ — счет инвестора, открытый у брокера и отображающий сделки инвестора на фондовом рынке.

БЮДЖЕТ — смета доходов и расходов на определенный период.

ВЕЛИКАЯ ДЕПРЕССИЯ — самый глубокий в истории США экономический спад, разразившийся в 1930-х годах. Начался с краха фондовой биржи в октябре 1929 года.

ГОЛУБЫЕ ФИШКИ — акции крупнейших и самых надежных компаний или сами эти компании.

ДЕБЕТОВАЯ (ЗАРПЛАТНАЯ) КАРТА — банковская платежная карта, которая позволяет распоряжаться средствами, хранящимися на счете ее держателя. При помощи карты можно снять деньги со счета через банкомат или же расплатиться за покупки в магазине.

ДЕПОЗИТ — сумма денег, помещенная в банк на хранение под определенный процент и на определенный период, в течение которого снятие денег ограничено. Вклады частных лиц, не превышающие 1,4 млн руб., застрахованы государством.

ДИВЕРСИФИКАЦИЯ — средство снижения рисков за счет расширения набора инвестиционных инструментов. Понять, как это работает, будет проще, если вспомнить, что не стоит класть все яйца в одну корзину.

ДИВИДЕНДЫ — часть прибыли компании, распределяемая между держателями акций (акционерами). Могут выплачиваться как в денежной форме, так и акциями.

ДОВЕРИТЕЛЬНЫЙ (ТРАСТОВЫЙ) СЧЕТ — счет, управляемый одним лицом в пользу другого лица (например, ребенка младше 14 лет).

ДОЛГ — деньги, услуги или имущество, взятые займы с обязательством возврата в определенный срок.

ДОЛГОСРОЧНАЯ ЦЕЛЬ — цель, достижение которой рассчитано на продолжительный период — например, на 10 лет.



ДОЛЯ — часть компании или другого имущества, находящегося в собственности нескольких лиц. Стать владельцем доли компании можно, например, купив ее акции (одну акцию или миллион).

ДОХОДЫ — финансовые ресурсы, получаемые за определенный период. Источником доходов могут быть заработная плата, продажа товаров и услуг или инвестиции.

ДРОБЛЕНИЕ АКЦИЙ — увеличение количества акций без выпуска новых акций за счет разделения каждой первоначально выпущенной акции на несколько частей. Производится для привлечения новых инвесторов. Как правило, цена каждой акции при этом уменьшается. Например, если количество акций увеличивается в два раза, цена каждой акции составляет половину цены акции до дробления.

ЗАЕМ — предоставление одним частным лицом или компанией другому частному лицу или компании финансовых ресурсов под процент и при условии возврата.

ЗАЕМЩИК — получатель займа (кредита), предоставляемого на определенный срок с обязательством его вернуть.

ЗОЛОТОЙ ДОЖДЬ — неожиданно свалившаяся тебе на голову огромная сумма денег.

ИНВЕСТИЦИИ — вложения в бизнес, недвижимость и т. д. с целью получения прибыли.

ИНВЕСТИЦИОННЫЙ ПОРТФЕЛЬ — набор акций, облигаций, недвижимости и других ценных бумаг и имущества, в который инвестор вкладывает деньги для получения прибыли.

ИНДЕКСНЫЙ ФОНД — инвестиционный фонд, вкладывающий средства акционеров в акции наиболее крупных и уважаемых компаний.

КАПИТАЛИЗАЦИЯ — см. Сложный процент.

КАРЬЕРА — постепенное продвижение на более высокие должности в организации.

КОМИССИОННЫЕ — плата брокеру или другому посреднику за услуги; как правило, взимаются в виде процента от суммы сделки.

КРАУДФАНДИНГ (от англ. crowd — толпа и funding — финансирование) — механизм привлечения денег за счет пожертвованной большой группы людей. Как правило, осуществляется через интернет. Используется для финансирования бизнеса, отдельных продуктов, а также социальных и благотворительных проектов (например, сбор средств на лечение детей).

КРЕДИТ — заем, предоставляемый банком или другим кредитором частному лицу или компании (заемщику) под определенный процент. Заемщик может возвращать кредит частями. Кредитная карта предусматривает предоставление банком кредита держателю карты.

КРЕДИТОР — частное лицо или организация, предоставляющие другим лицам или компаниям кредит под определенный процент и с обязательством вернуть его в установленный срок.

КРИЗИС 2008 ГОДА — спад мировой экономики, начавшийся в декабре 2007 года.

ЛИСТИНГ — включение ценных бумаг в биржевой список (список ценных бумаг, допущенных к торгам).



МАРКЕТИНГ — совокупность мероприятий, направленных на то, чтобы рассказать покупателям о ценности продукта или услуги.

МНИМЫЕ ПОТРЕБНОСТИ — то, без чего ты легко можешь обойтись, но что очень хотел бы иметь.

МОШЕННИЧЕСТВО — отъем денег или других ценностей у жертвы путем преднамеренного обмана.

НАСЛЕДСТВО — деньги и имущество, которые после смерти человека переходят к его наследникам.

НАСТОЙЧИВОСТЬ — ты, конечно, знаешь, что значит это слово. Мы включили его в глоссарий, чтобы напомнить, как важна настойчивость для достижения цели.

НЕДООЦЕНЕННЫЕ АКЦИИ (КОМПАНИИ) — акции (компании), стоимость которых оценивается ниже их реальной стоимости.

ОБЛИГАЦИЯ — долговая ценная бумага, выдаваемая государством или компанией частным лицам или организациям и подтверждающая, что государство или компания обязуются вернуть долг с процентами.

ПЕНСИОННОЕ ОБЕСПЕЧЕНИЕ — государственная система поддержки лиц, достигших пенсионного возраста или утративших трудоспособность.

ПИРАМИДА ПОНЦИ — финансовая пирамида, названная так по имени мошенника Карло Понци (1882–1949). В 1920-е годы он привлекал инвесторов, выплачивая первым участникам своего «предприятия» прибыль, полученную за счет взносов следующих «инвесторов».

ПЛАСТИНКА — виниловый диск, вставляемый в проигрыватель и воспроизводящий звук (в основном музыкальные произведения). Пластинки иногда «заедало», и тогда они снова и снова играли одну и ту же музыкальную фразу.

«ПОКУПАТЬ ДЕШЕВО, ПРОДАВАТЬ ДОРОГО» — принцип получения дохода от торговли акциями; старайся покупать их по минимальной цене и продавать по максимальной, чтобы получить как можно более высокий доход (проще сделать, чем написать).

ПОТЕНЦИАЛЬНАЯ ДОХОДНОСТЬ — доход, который ты теоретически можешь получить (как правило, реальный доход оказывается ниже потенциального).

ПРАВИЛО 72 — простой способ расчета примерного периода, в течение которого стоимость инвестиций удвоится при определенной ставке процента.

ПРИБЫЛЬ — разница между доходами и расходами.

ПРОДУКТ — товар или услуга, продаваемые потребителю.

ПРОСТОЙ ПРОЦЕНТ (ПО ВКЛАДУ) — процент от первоначальной суммы вклада, выплачиваемый банком владельцу вклада.

ПРОЦЕДУРА IPO (от англ. Initial Public Offering — первичное размещение акций) — процедура, которую проходят компании, намеревающиеся продавать акции на бирже.

ПРОЦЕНТ — деньги, которые заемщик платит кредитору при предоставлении займа (кредита).



РАСХОДЫ — траты на покупку товаров и услуг.

РЕАЛЬНЫЕ ПОТРЕБНОСТИ — то, без чего ты не можешь обойтись, то есть базовые потребности: вода, пища, крыша над головой и т. д.

РЕЗЕРВНЫЙ ФОНД — деньги, отложенные на непредвиденные расходы (например, на покупку нового телефона взамен старого, нечаянно упавшего в унитаз).

РЕЗЮМЕ — краткий (не более одной страницы) рассказ о себе, содержащий информацию об образовании и профессиональном опыте.

РЕЙТИНГОВОЕ АГЕНТСТВО — организация, занимающаяся оценкой кредитоспособности и других показателей компаний и публикующая кредитные рейтинги.

РЕКОМЕНДАЦИЯ — отзыв о твоих личных и профессиональных качествах, предоставляемый работодателю хорошо знающими тебя людьми (например, другими работодателями).

РИСК И ВОЗНАГРАЖДЕНИЕ — вероятность того, что что-нибудь пойдет не так (риск), и финансовый успех, достигнутый в результате твоих усилий (вознаграждение).

РЫНОК «БЫКОВ» — фондовый рынок, на котором акции растут.

РЫНОК «МЕДВЕДЕЙ» — фондовый рынок, на котором акции падают.

РЫНОЧНАЯ КАПИТАЛИЗАЦИЯ КОМПАНИИ — рыночная стоимость компании, рассчитанная путем умножения стоимости одной акции на количество акций.

СЛОЖНЫЙ ПРОЦЕНТ (КАПИТАЛИЗАЦИЯ) — процент, начисляемый на сумму основного (первоначального) банковского вклада (кредита) с учетом ранее начисленных процентов.

СМЕШАННЫЙ ФОНД — инвестиционный фонд, вкладывающий деньги инвесторов в ценные бумаги — акции, облигации и т. д.

«СНАЧАЛА ЗАПЛАТИ СЕБЕ» — принцип накопления, согласно которому сначала следует положить деньги на депозит, а потом оплачивать счета, делать покупки и подарки.

СОБЕСЕДОВАНИЕ (при приеме на работу) — встреча с работодателем, в ходе которой тот оценивает, насколько соискатель соответствует его требованиям.

СРЕДНЕСРОЧНАЯ ЦЕЛЬ — цель, достижение которой рассчитано на срок от года до 10 лет.

СТОИМОСТНОЕ ИНВЕСТИРОВАНИЕ — покупка акций в надежде на рост их стоимости.

СЧЕТ В БАНКЕ — счет, на котором ты держишь свои сбережения. Как правило, на него начисляются проценты. К счету может быть привязана кредитная или дебетовая карта.

ТИКЕР — краткое обозначение акций, облигаций или индексов во время биржевых торгов.

ТРУДОВОЕ ЗАКОНОДАТЕЛЬСТВО — совокупность законов и нормативных документов, регулирующих права и обязанности работников и работодателей.



УОЛЛ-СТРИТ — название улицы в Нью-Йорке, в историческом Финансовом квартале, где располагаются головные офисы крупнейших финансовых компаний, в том числе Нью-Йоркская фондовая биржа; образное выражение для обозначения финансового рынка США.

УСЛУГА — совокупность действий, направленных на удовлетворение потребностей клиентов.

ФИНАНСОВАЯ НЕЗАВИСИМОСТЬ — получение дохода, достаточного для обеспечения нормальных условий жизни без необходимости много работать. Сколько денег нужно лично тебе, зависит от твоих потребностей. Одним достаточно нескольких десятков тысяч, другим требуются миллионы.

ФОНДОВЫЕ ИНДЕКСЫ — показатели состояния рынка ценных бумаг, рассчитанные на основе динамики цен акций крупнейших компаний, торгуемых на бирже.

ФОНДОВЫЙ РЫНОК (РЫНОК ЦЕННЫХ БУМАГ) — рынок, на котором продаются и покупаются ценные бумаги.

ЦЕЛЕВАЯ АУДИТОРИЯ (ЦЕЛЕВОЙ РЫНОК) — клиенты, которым компания намеревается продавать товары или услуги.

ЦЕНА/ПРИБЫЛЬ — показатель доходности акций; соотношение между ценой акции и доходами компании в расчете на одну акцию.

ЦЕННЫЕ БУМАГИ — акции, облигации и другие документы, удостоверяющие права их

владельцев на долю в капитале компании и ее прибыли.

ЭКОНОМИЧЕСКИЙ СПАД — падение показателей национальной или мировой экономики.

*Научно-популярное издание
Для среднего и старшего школьного возраста*

Твой первый МИЛЛИОН

Возрастная маркировка в соответствии
с Федеральным законом № 436-ФЗ: 6+

Главный редактор *Артем Степанов*
Руководитель редакции *Анастасия Троян*
Шеф-редактор направления *Юлия Петропавловская*
Ответственный редактор *Варвара Алёхина*
Литературный редактор *Антон Меснянко*
Дизайн обложки *Елизавета Краснова*
Верстка *Лариса Чернокозинская*
Леттеринг *Дмитрий Кудряков*
Корректоры *Юлия Еремина, Дарья Балтрушайтис,
Ирина Тимохина*

ООО «Манн, Иванов и Фербер»
www.mann-ivanov-ferber.ru
www.vk.com/mif.podrostki
www.facebook.com/mifbooks
www.instagram.com/mifbooks

ISBN 978-5-00117-576-6

EAC

Психология

Умные книжки

Истории для души

Помощь в учебе

Творчество

Родителям

Игры и квесты

МИФ Подростки

Все книги
на одной странице:
mif.to/teen

Подписывайтесь на полезную
рассылку: книги, скидки и подарки
mif.to/d-letter



mif.podrostki



Хочешь заработать МИЛЛИОН?

Отличная цель! И эта книга поможет тебе ее достичь, она — твой пропуск в мир финансов.

Узнай, как:

- сформулировать финансовые цели и наметить план по их достижению;
- контролировать бюджет и собрать начальный капитал;
- составить резюме, получить первую работу и сохранить ее;
- найти грандиозную идею и открыть собственный бизнес;
- оценивать риски и не потерять сбережения.



Научись мыслить как миллионер! Терпение и упорство, хороший запас времени и немного удачи — и ты обязательно заработаешь миллион. Как минимум миллион!

издательство
МАНН, ИВАНОВ И ФЕРБЕР

 vk.com/mif.podrostki

 instagram.com/mifbooks

 facebook.com/mifbooks

ISBN 978-5-00117-576-6



9 785001 175766 >